

Ceará
 Governo Municipal de São Luís do Curu
 Consolidado

RELATÓRIO RESUMIDO DA EXECUÇÃO ORÇAMENTÁRIA
 DEMONSTRATIVO DOS RESTOS A PAGAR
 POR PODER E ÓRGÃO
 ORÇAMENTOS FISCAL E DA SEGURIDADE SOCIAL
 2º bimestre de 2016 (Março a Abril)
 R\$ 1,00

RREO - ANEXO 7 (LRF, Art. 53, inciso V)

| PODER / ÓRGÃO | RESTOS A PAGAR NÃO PROCESSADOS | | | | | |
|---------------|------------------------------------|---|-------------------|--------------|-------------------|----------------------------|
| | INSCRITOS | | LIQUIDADOS (c) | PAGOS (d) | CANCELADOS (e) | A PAGAR (f) = (a+b-d-e) |
| | EM EXERCÍCIOS ANTERIORES (a) | EM 31 DE DEZ. EXERC. ANTERIOR (b) | | | | |
| | | | | | | |

tendo sido alocados na coluna mais semelhante.
 - Mesmo que o balanço de 2016 esteja encerrado, neste relatório não constam os restos a pagar inscritos em 2016

Danielle Rose Uchôa Nunes
 DANIELLE ROSE UCHÔA NUNES
 PREFEITA MUNICIPAL
 G2 CONTABILIDADE E SERVIÇOS S/S - EPP
 CRC Nº. CE-000694/0-8

Marciano Nunes de Melo
 MARCIANO NUNES DE MELO
 SECRETÁRIO DE PLANEJAMENTO E FINANÇAS
Caryny Nogueira Abreu
 CARYNY NOGUEIRA ABREU
 CHEFE DO CONTROLE INTERNO MUNICIPAL

R\$ 1,00

RREO - ANEXO 8 (LDB, Art.72)

RECEITAS DO ENSINO

| RECEITA RESULTANTE DE IMPOSTOS (caput do art. 212 da Constituição) | PREVISÃO INICIAL | PREVISÃO ATUALIZADA (a) | RECEITAS REALIZADAS | |
|---|-------------------|-------------------------|---------------------|-------------------|
| | | | ATÉ O BIMESTRE (b) | % (c) = (b/a)X100 |
| 1 - RECEITAS DE IMPOSTOS | 755.300,00 | 755.300,00 | 194.773,02 | 25,79 |
| 1.1 - Receita resultante do imposto sobre a propriedade predial e territorial urbana - IPTU | 15.000,00 | 15.000,00 | 334,57 | 2,23 |
| 1.1.1 - IPTU | 5.000,00 | 5.000,00 | 334,57 | 6,69 |
| 1.1.2 - Multa, juros de mora e outros encargos do IPTU | 0,00 | 0,00 | 0,00 | 0,00 |
| 1.1.3 - Dívida ativa do IPTU | 10.000,00 | 10.000,00 | 0,00 | 0,00 |
| 1.1.4 - Multa, juros de mora, atualização monetária e outros encargos da dívida ativa do IPTU | 0,00 | 0,00 | 0,00 | 0,00 |
| 1.1.5 - Deduções da receita do IPTU | 0,00 | 0,00 | 0,00 | 0,00 |
| 1.2 - Receita resultante do imposto sobre transmissão 'inter vivos' - ITBI | 58.400,00 | 58.400,00 | 7.605,89 | 13,02 |
| 1.2.1 - ITBI | 58.400,00 | 58.400,00 | 7.605,89 | 13,02 |
| 1.2.2 - Multa, juros de mora e outros encargos do ITBI | 0,00 | 0,00 | 0,00 | 0,00 |
| 1.2.3 - Dívida ativa do ITBI | 0,00 | 0,00 | 0,00 | 0,00 |
| 1.2.4 - Multa, juros de mora, atualização monetária e outros encargos da dívida ativa do ITBI | 0,00 | 0,00 | 0,00 | 0,00 |
| 1.3 - Receita resultante do imposto sobre serviços de qualquer natureza - ISS | 194.800,00 | 194.800,00 | 64.659,68 | 33,19 |
| 1.3.1 - ISS | 194.800,00 | 194.800,00 | 64.659,68 | 33,19 |
| 1.3.2 - Multa, juros de mora e outros encargos do ISS | 0,00 | 0,00 | 0,00 | 0,00 |
| 1.3.3 - Dívida ativa do ISS | 0,00 | 0,00 | 0,00 | 0,00 |
| 1.3.4 - Multa, juros de mora, atualização monetária e outros encargos da dívida ativa do ISS | 0,00 | 0,00 | 0,00 | 0,00 |
| 1.3.5 - Deduções da receita do ISS | 0,00 | 0,00 | 0,00 | 0,00 |
| 1.4 - Receita resultante do imposto de renda retido na fonte - IRRF | 487.100,00 | 487.100,00 | 122.172,88 | 25,08 |
| 1.4.1 - IRRF | 487.100,00 | 487.100,00 | 122.172,88 | 25,08 |
| 1.4.2 - Multa, juros de mora e outros encargos do IRRF | 0,00 | 0,00 | 0,00 | 0,00 |
| 1.4.3 - Dívida ativa do IRRF | 0,00 | 0,00 | 0,00 | 0,00 |
| 1.4.4 - Multa, juros de mora, atualização monetária e outros encargos da dívida ativa do IRRF | 0,00 | 0,00 | 0,00 | 0,00 |
| 1.4.5 - Deduções da receita do IRRF | 0,00 | 0,00 | 0,00 | 0,00 |

| RECEITAS ADICIONAIS PARA FINANCIAMENTO DO ENSINO | PREVISÃO INICIAL | PREVISÃO ATUALIZADA (a) | RECEITAS REALIZADAS | |
|--|------------------|-------------------------|---------------------|------------------------|
| | | | ATÉ O BIMESTRE (b) | % (c) = (b/a) x 100 |
| 1.5 - Receita resultante do imposto territorial rural - ITR | 0,00 | 0,00 | 0,00 | 0,00 |
| 1.5.1 - ITR | 0,00 | 0,00 | 0,00 | 0,00 |
| 1.5.2 - Multa, juros de mora e outros encargos do ITR | 0,00 | 0,00 | 0,00 | 0,00 |
| 1.5.3 - Dívida ativa do ITR | 0,00 | 0,00 | 0,00 | 0,00 |
| 1.5.4 - Multa, juros de mora, atualização monetária e outros encargos da dívida ativa do ITR | 0,00 | 0,00 | 0,00 | 0,00 |
| 1.5.5 - Deduções da receita do ITR | 0,00 | 0,00 | 0,00 | 0,00 |
| 2 - RECEITA DE TRANSFERÊNCIAS CONSTITUCIONAIS E LEGAIS | 14.601.400,00 | 14.601.400,00 | 4.780.949,24 | 32,74 |
| 2.1 - Cota parte do FPM | 10.429.800,00 | 10.429.800,00 | 3.335.406,83 | 31,98 |
| 2.1.1 - Parcela referente à CF, art. 159, I, alínea b | 10.429.800,00 | 10.429.800,00 | 3.335.406,83 | 31,98 |
| 2.1.2 - Parcela referente à CF, art. 159, I, alínea d | 0,00 | 0,00 | 0,00 | 0,00 |
| 2.2 - Cota parte do ICMS | 3.926.900,00 | 3.926.900,00 | 1.325.890,43 | 33,76 |
| 2.3 - ICMS - desoneração - L.C. 87/1996 | 14.200,00 | 14.200,00 | 4.509,96 | 31,76 |
| 2.4 - Cota parte IPI - Exportação | 30.000,00 | 30.000,00 | 4.455,42 | 14,85 |
| 2.5 - Cota parte ITR | 2.000,00 | 2.000,00 | 729,11 | 36,46 |
| 2.6 - Cota parte IPVA | 198.500,00 | 198.500,00 | 109.957,49 | 55,39 |
| 2.7 - Cota parte IOF-ouro | 0,00 | 0,00 | 0,00 | 0,00 |
| 3 - TOTAL DA RECEITA DE IMPOSTOS (1 + 2) | 15.356.700,00 | 15.356.700,00 | 4.975.722,26 | 32,40 |
| 4 - RECEITAS DE APLICAÇÃO FINANCEIRA DE OUTROS RECURSOS DE IMPOSTOS VINCULADOS AO ENSINO | 0,00 | 0,00 | 0,00 | 0,00 |
| 5 - RECEITAS DE TRANSFERÊNCIAS DO FNDE | 692.200,00 | 692.200,00 | 182.251,53 | 26,33 |
| 5.1 - Transferências do salário-educação | 323.600,00 | 323.600,00 | 123.353,73 | 38,12 |
| 5.2 - Transferências diretas - PODE | 2.000,00 | 2.000,00 | 0,00 | 0,00 |
| 5.3 - Transferências diretas - PAIE | 260.300,00 | 260.300,00 | 19.249,27 | 7,40 |
| 5.4 - Transferências diretas - PIATE | 92.100,00 | 92.100,00 | 39.648,53 | 43,05 |
| 5.5 - Outras transferências do FNDE | 14.200,00 | 14.200,00 | 0,00 | 0,00 |
| 5.6 - Aplicação financeira dos recursos do FNDE | 0,00 | 0,00 | 529,35 | 0,23 |
| 6 - RECEITAS DE TRANSFERÊNCIAS DE CONVÊNIOS | 233.300,00 | 233.300,00 | 529,35 | 0,23 |
| 6.1 - Transferências de convênios | 233.300,00 | 233.300,00 | 0,00 | 0,00 |
| 6.2 - Aplicação financeira dos recursos de convênios | 0,00 | 0,00 | 0,00 | 0,00 |
| 7 - RECEITA DE OPERAÇÕES DE CRÉDITO | 0,00 | 0,00 | 0,00 | 0,00 |
| 8 - OUTRAS RECEITAS PARA FINANCIAMENTO DO ENSINO | 0,00 | 0,00 | 103.248,30 | 0,00 |

| | | | | |
|--|------------|------------|------------|-------|
| 9 - TOTAL DAS RECEITAS ADICIONAIS PARA FINANCIAMENTO DO ENSINO (4+5+6+7+8) | 925.500,00 | 925.500,00 | 286.029,18 | 30,91 |
|--|------------|------------|------------|-------|

| FUNDER | RECEITAS DO FUNDER | PREVISÃO INICIAL | PREVISÃO ATUALIZADA (a) | RECEITAS REALIZADAS | |
|--------|---|------------------|-------------------------|---------------------|-------------------|
| | | | | ATÉ O BIMESTRE (b) | % (c) = (b/a)x100 |
| 10 | RECEITAS DESTINADAS AO FUNDER | 2.597.000,00 | 2.597.000,00 | 956.189,85 | 36,82 |
| 10.1 | Cota-parte FPM destinado ao Fundeb (20% de 2.1.1) | 1.829.700,00 | 1.829.700,00 | 667.081,28 | 36,46 |
| 10.2 | Cota-parte ICMS destinado ao Fundeb (20% de 2.2) | 717.500,00 | 717.500,00 | 265.727,78 | 37,04 |
| 10.3 | Cota-parte ICMS-desonerado destinado ao Fundeb (20% de 2.3) | 2.500,00 | 2.500,00 | 901,96 | 36,08 |
| 10.4 | Cota-parte IPI destinado ao Fundeb (20% de 2.4) | 3.000,00 | 3.000,00 | 891,10 | 29,70 |
| 10.5 | Cota-parte ITR destinado ao Fundeb (20% de 1.5 + 2.5)) | 300,00 | 300,00 | 145,79 | 48,60 |
| 10.5 | Cota-parte IPVA destinado ao Fundeb (20% de 2.6) | 44.000,00 | 44.000,00 | 21.441,94 | 48,73 |
| 11 | RECEITAS RECEBIDAS DO FUNDER | 7.617.300,00 | 7.617.300,00 | 2.641.445,43 | 34,68 |
| 11.1 | Transferência de recursos do Fundeb | 5.745.000,00 | 5.745.000,00 | 1.858.711,53 | 32,35 |
| 11.2 | Complementação da União ao Fundeb | 1.865.300,00 | 1.865.300,00 | 782.733,90 | 41,96 |
| 11.3 | Recetta de aplicação financeira dos recursos do Fundeb | 7.000,00 | 7.000,00 | 0,00 | 0,00 |
| 12 | RESULTADO LÍQUIDO DAS TRANSFERÊNCIAS DO FUNDER (11.1 - 10) | 3.148.000,00 | 3.148.000,00 | 902.521,68 | 28,67 |

[SE RESULTADO LÍQUIDO DA TRANSFERÊNCIA (12)>0] = ACRÉSCIMO RESULTANTE DAS TRANSFERÊNCIAS DO FUNDER
 [SE RESULTADO LÍQUIDO DA TRANSFERÊNCIA (12)<0] = DECRÉSCIMO RESULTANTE DAS TRANSFERÊNCIAS DO FUNDER

| DESPESAS DO FUNDER | DOTAÇÃO INICIAL | DOTAÇÃO ATUALIZADA (d) | DESPESAS EMPENHADAS | | DESPESAS LIQUIDADAS | |
|--|-----------------|------------------------|---------------------|-------------------|---------------------|-------------------|
| | | | ATÉ O BIMESTRE (e) | % (f) = (e/d)x100 | ATÉ O BIMESTRE (g) | % (h) = (g/d)x100 |
| 13 - PAGAMENTO DOS PROFISSIONAIS DO MAGISTÉRIO | 5.289.857,21 | 5.174.306,67 | 3.283.500,00 | 63,46 | 1.398.152,27 | 27,02 |
| 13.1 - Com educação infantil | 836.994,81 | 836.994,81 | 180.000,00 | 21,51 | 41.686,16 | 4,98 |
| 13.2 - Com educação fundamental | 4.452.862,40 | 4.337.311,86 | 3.103.500,00 | 71,55 | 1.356.466,11 | 31,27 |

| | | | | | | | |
|---|------------------|-------------------------|--------------|---------------------|--------------|-------------------|--|
| 14-OUTRAS DESPESAS | 3.271.022,79 | 3.186.573,33 | 2.136.749,25 | 67,05 | 992.188,97 | 31,14 | |
| 14.1 - Com educação infantil | 16.673,19 | 16.673,19 | 2.000,00 | 12,00 | 830,60 | 4,98 | |
| 14.2 - Com educação fundamental | 3.254.349,60 | 3.169.900,14 | 2.134.749,25 | 67,34 | 991.358,37 | 31,27 | |
| 15 - Total de despesas do Fundeb | 8.560.880,00 | 8.360.880,00 | 5.420.249,25 | 64,83 | 2.390.341,24 | 28,59 | |
| DEDUÇÕES PARA FINS DO LIMITE DO FUNDEB PARA PAGAMENTO DOS PROFISSIONAIS DO MAGISTÉRIO | | | | | | | |
| 16- Restos a pagar inscritos no exercício sem disponibilidade financeira de recursos do Fundeb | | | | 0,00 | | | |
| 16.1 - FUNDEB 60% | | | | 0,00 | | | |
| 16.2 - FUNDEB 40% | | | | 0,00 | | | |
| 17- Despesas custeadas com o 'superavit' financeiro do exercício ante | | | | 0,00 | | | |
| 17.1 - FUNDEB 60% | | | | 0,00 | | | |
| 17.2 - FUNDEB 40% | | | | 0,00 | | | |
| 18- Total de deduções consideradas para fins do limite do Fundeb (16+17) | | | | 0,00 | | | |
| 19- Total das despesas do FUNDEB para fins de limites (15-18) | | | | | 2.390.341,24 | | |
| 19.1 - Mínimo de 60% do FUNDEB na remuneração do Magistério (13-(16.1+17.1))/((11)x100)% | | | | | 52,93 | | |
| 19.2 - Mínimo de 40% de despesa com MDE, que não remuneração do magistério (14-(16.2+17.2))/((11)x100)% | | | | | 37,56 | | |
| 19.3 - Máximo de 5% não aplicado no exercício (100-(19.1+19.2))% | | | | | 9,51 | | |
| CONTROLE DA UTILIZAÇÃO DE RECURSOS NO EXERCÍCIO SUBSEQUENTE | | | | | | | |
| 20- Recursos recebidos do fundeb em exercício anterior que não foram utilizados | | | | 0,00 | | | |
| 21- Despesas custeadas com o saldo do item 20 até o bimestre atual | | | | 0,00 | | | |
| MANUTENÇÃO E DESENVOLVIMENTO DO ENSINO - DESPESAS CUSTEADAS COM A RECEITA RESULTANTE DE IMPOSTOS E RECURSOS DO FUNDEB | | | | | | | |
| | | | | RECEITAS REALIZADAS | | | |
| | | | | ATÉ O BIMESTRE | | % (c) = (b/a)x100 | |
| RECETAS COM AÇÕES TÍPICAS DE MDE | PREVISÃO INICIAL | PREVISÃO ATUALIZADA (a) | VALOR | (b) | (c) | | |
| 22- Impostos e transferências destinadas à MDE (25% de 3) | 3.839.175,00 | 3.839.175,00 | 1.243.930,57 | | 32,40 | | |

| DESPESAS COM AÇÕES TÍPICAS DE MDE | DOTAÇÃO INICIAL | DOTAÇÃO ATUALIZADA (d) | DESPESAS EMPENHADAS | | DESPESAS LIQUIDADAS | |
|---|-----------------|------------------------|---------------------|-----------------|---------------------|-----------------|
| | | | ATÉ O BIMESTRE (e) | % (f)=(e/d)x100 | ATÉ O BIMESTRE (g) | % (h)=(g/d)x100 |
| 23-Educação infantil | 871.168,00 | 871.168,00 | 182.000,00 | 20,89 | 42.526,76 | 4,88 |
| 23.1 - Creche (23.1) | 0,00 | 0,00 | 0,00 | 0,00 | 0,00 | 0,00 |
| 23.1.1 - Despesas custeadas com recursos do FUNDEB (23.1.1) | 0,00 | 0,00 | 0,00 | 0,00 | 0,00 | 0,00 |
| 23.1.2 - Despesas custeadas com outros recursos de impostos (2 | 0,00 | 0,00 | 0,00 | 0,00 | 0,00 | 0,00 |
| 23.2 - Pré-escola (23.2) | 871.168,00 | 871.168,00 | 182.000,00 | 20,89 | 42.526,76 | 4,88 |
| 23.2.1 - Despesas custeadas com recursos do FUNDEB (23.1.1) | 853.668,00 | 853.668,00 | 182.000,00 | 21,32 | 42.526,76 | 4,98 |
| 23.2.2 - Despesas custeadas com outros recursos de impostos (2 | 17.500,00 | 17.500,00 | 0,00 | 0,00 | 0,00 | 0,00 |
| 24-Ensino fundamental | 8.589.707,00 | 8.389.707,00 | 5.723.918,60 | 66,73 | 2.544.610,82 | 30,33 |
| 24.1 - Despesas custeadas com recursos do Fundeb | 7.707.212,00 | 7.507.212,00 | 5.238.249,25 | 69,78 | 2.347.814,48 | 31,27 |
| 24.2 - Despesas custeadas com outros recursos de impostos | 882.495,00 | 882.495,00 | 485.669,35 | 55,03 | 196.796,34 | 22,30 |
| 25-Ensino médio | 156.300,00 | 156.300,00 | 45.650,00 | 29,21 | 18.716,50 | 11,97 |
| 26-Ensino superior | 700,00 | 700,00 | 0,00 | 0,00 | 0,00 | 0,00 |
| 27-Ensino profissional não integrado ao ensino regular | 64.900,00 | 64.900,00 | 0,00 | 0,00 | 0,00 | 0,00 |
| 28-Outras | 0,00 | 0,00 | 0,00 | 0,00 | 0,00 | 0,00 |
| 29 - Total de despesas com ações típicas de MDE | 9.682.775,00 | 9.482.775,00 | 5.951.568,60 | 62,76 | 2.605.854,08 | 27,48 |
| INDICADORES DO FUNDEB | | | VALOR | | | |
| 30-Resultado líquido das transferências do Fundeb | | | | | 902.521,68 | |
| 31-despesas custeadas com a complementação do Fundeb no exercício | | | | | 782.733,90 | |
| 32-receita de aplicação financeira dos recursos do Fundeb até o bimestre | | | | | 0,00 | |
| 33-despesas custeadas com superavit financeiro do exercício anterior do Fundeb | | | | | 0,00 | |
| 34-despesas custeadas com o 'superavit' financeiro do exercício anterior, de outros recursos de impostos | | | | | 386.471,43 | |
| 35-restos a pagar inscritos no exercício sem disponibilidade financeira | | | | | 0,00 | |
| 36-Cancelamento no exercício de restos a pagar inscritos com dispon. de recursos de impostos vinculados ao ensino | | | | | 0,00 | |
| 37-Total das deduções para fins do limite constitucional | | | | | 2.071.727,01 | |
| 38-Total das despesas para fins de limite ((23 + 24) - 37) | | | | | 515.410,57 | |

39-Mínimo de 25% das receitas resultantes de impostos em MDE (38/3 x 100)%

10,36

OUTRAS INFORMAÇÕES PARA CONTROLE

| | DOTAÇÃO INICIAL | DOTAÇÃO ATUALIZADA (d) | DESPESAS EMPENHADAS | | DESPESAS LIQUIDADAS | |
|--|-----------------|------------------------|---------------------|-----------------|---------------------|-----------------|
| | | | ATÉ O BIMESTRE (e) | % (f)=(e/d)x100 | ATÉ O BIMESTRE (g) | % (h)=(g/d)x100 |
| 40 - Despesas custeadas com a aplicação financeira de outros recursos de impostos vinculados ao ensino | 0,00 | 0,00 | 0,00 | 0,00 | 0,00 | 0,00 |
| 41 - Despesas custeadas com a contribuição social do salário-educacã | 13.577,63 | 13.577,63 | 13.577,63 | 100,00 | 13.577,63 | 100,00 |
| 42 - Despesas custeadas com operações de crédito | 0,00 | 0,00 | 0,00 | 0,00 | 0,00 | 0,00 |
| 43 - Despesas custeadas com outras receitas para financiamento do en | 0,00 | 0,00 | 0,00 | 0,00 | 0,00 | 0,00 |
| 44 - Total de outras despesas custeadas com receitas adicionais para financiamento do ensino (40+41+42+43) | 13.577,63 | 13.577,63 | 13.577,63 | 100,00 | 13.577,63 | 100,00 |
| 45 - Total geral de despesas com MDE (29+44) | 2.619.431,71 | 2.619.431,71 | 2.619.431,71 | 100,00 | 2.619.431,71 | 100,00 |
| RESTOS A PAGAR INSCRITOS COM DISPONIBILIDADE FINANCEIRA DE RECURSOS DE IMPOSTOS VINCULADOS AO ENSINO | | | | | | |
| 46 - Restos a pagar de despesas com MDE | | | 182.685,08 | | 0,00 | |
| 46.1 - Executadas com recursos de impostos ao ensino | | | 88.247,35 | | 0,00 | |
| 46.2 - Executadas com recursos do FUNDEB | | | 94.437,73 | | 0,00 | |
| FLUXO FINANCEIRO DOS RECURSOS DO FUNDEB | | | | | | |
| VALOR | | | | | | |
| 47-SALDO FINANCEIRO DO FUNDEB EM 31 DE DEZEMBRO DO EXERCÍCIO ANTERIO | | | | | 292.928,52 | |
| 48-(+)- INGRESSO DE RECURSOS DO FUNDEB ATÉ O BIMESTRE | | | | | 2.641.445,43 | |
| 49-(-)- PAGAMENTOS EFETUADOS ATÉ O BIMESTRE | | | | | 2.495.820,65 | |
| 49.1-(-)- Orçamento do exercício | | | | | 2.495.820,65 | |


Cará
 Governo Municipal de São Luís do Curu
 Consolidação

RELATÓRIO RESUMIDO DA EXECUÇÃO ORÇAMENTÁRIA
 DEMONSTR. DAS RECEITAS E DESPESAS
 COM MANUTENÇÃO E DESENV. DO ENSINO - MDE
 ORÇAMENTOS FISCAL E DA SEGURIDADE SOCIAL
 2º bimestre de 2016 (Março a Abril)

| | |
|---|------------|
| 49.2.(-) Restos a pagar | 0,00 |
| 50-(+) RECEITA DE APLICAÇÃO FINANCEIRA DOS RECURSOS DO FUNDEB ATÉ O | 0,00 |
| 51-(=) SALDO FINANCEIRO DO FUNDEB NO EXERCÍCIO ATUAL | 438.553,30 |

FONTE: SISTEMA: ASPEC Informática - UNIDADE RESPONSÁVEL: Prefeitura Municipal de São Luís do Curu - DATA DA EMISSÃO: 30/04/2016 - HORA DA EMISSÃO: 16:01:44

Notas: - O item 35 exibirá, nos bimestres anteriores a dezembro, o 'valor liquidado e a pagar' sem disponibilidade financeira, para que já se tenha uma 'prévia' do valor que que será deduzido em dezembro. Isto permite que se tenha conhecimento antecipado de deduções que só seriam exibidas em dezembro.


 DANIELLE ROSE UCHOA NUNES
 PREFEITA MUNICIPAL
 G2 CONTABILIDADE E SERVIÇOS S/S - EPP
 CRC Nº: CE-080694/0-8


 MARCIANO NUNES DE MELO
 SECRETÁRIO DE PLANEJAMENTO E FINANÇAS

 CARINY NOGUEIRA ARREU
 CHEFE DO CONTROLE INTERNO MUNICIPAL

R\$ 1,00

RREO - ANEXO 12 (LC 141/2012, art.35)

| | PREVISÃO INICIAL | PREVISÃO ATUALIZADA (a) | RECEITAS REALIZADAS | |
|--|-------------------------|--------------------------------|---------------------------|--------------------|
| | | | ATÉ O BIMESTRE (b) | % (c) = (b/a) x100 |
| RECEITAS PARA APLICAÇÃO DA APLICAÇÃO EM AÇÕES E SERVIÇOS PÚBLICOS DE SAÚDE | | | | |
| RECEITAS DE IMPOSTOS LÍQUIDA (I) | 755.300,00 | 755.300,00 | 194.773,02 | 25,79 |
| Imposto Predial e Territorial Urbano - IPTU | 5.000,00 | 5.000,00 | 334,57 | 6,69 |
| Imposto sobre Transmissão de Bens Intervivos - ITBI | 58.400,00 | 58.400,00 | 7.605,89 | 13,02 |
| Imposto sobre Serviços de Qualquer Natureza - ISS | 194.800,00 | 194.800,00 | 64.659,68 | 33,19 |
| Imposto de Renda Retido na Fonte - IRRF | 487.100,00 | 487.100,00 | 122.172,88 | 25,08 |
| Imposto Territorial Rural - ITR | 0,00 | 0,00 | 0,00 | 0,00 |
| Multas, juros de mora e outros encargos de impostos | 0,00 | 0,00 | 0,00 | 0,00 |
| Divida ativa de impostos | 10.000,00 | 10.000,00 | 0,00 | 0,00 |
| RECEITAS DE TRANSFERÊNCIAS CONSTITUCIONAIS E LEGAIS (II) | 0,00 | 0,00 | 0,00 | 0,00 |
| Divida ativa de impostos | 14.601.400,00 | 14.601.400,00 | 4.780.949,24 | 32,74 |
| Multas, juros de mora, atualização monetária e outros encargos da divida ativa de impostos | 10.429.800,00 | 10.429.800,00 | 3.335.406,83 | 31,98 |
| RECEITAS DE TRANSFERÊNCIAS CONSTITUCIONAIS E LEGAIS (II) | 10.429.800,00 | 10.429.800,00 | 3.335.406,83 | 31,98 |
| Cota Parte FPM | 2.000,00 | 2.000,00 | 729,11 | 36,46 |
| Cota Parte ITR | 198.500,00 | 198.500,00 | 109.957,49 | 55,39 |
| Cota Parte IPVA | 3.926.900,00 | 3.926.900,00 | 1.325.890,43 | 33,76 |
| Cota Parte ICMS | 30.000,00 | 30.000,00 | 4.455,42 | 14,85 |
| Cota Parte IPT - Exportação | 14.200,00 | 14.200,00 | 4.509,96 | 31,76 |
| Compensações Financeiras Provenientes de Impostos e Transferências constitucionais | 14.200,00 | 14.200,00 | 4.509,96 | 31,76 |
| Desoneração ICMS LC 87/97 | 0,00 | 0,00 | 0,00 | 0,00 |
| OUTRAS | 0,00 | 0,00 | 0,00 | 0,00 |
| TOTAL DE RECEITAS PARA APLICAÇÃO DA APLICAÇÃO EM AÇÕES E SERVIÇOS PÚBLICOS DE SAÚDE(III) = I+II | 15.356.700,00 | 15.356.700,00 | 4.975.722,26 | 32,40 |
| RECEITAS ADICIONAIS PARA FINANCIAMENTO DA SAÚDE | | | | |
| RECEITAS ADICIONAIS PARA FINANCIAMENTO DA SAÚDE | PREVISÃO INICIAL | PREVISÃO ATUALIZADA (c) | ATÉ O BIMESTRE (d) | % (d/c)*100 |
| TRANSFERÊNCIAS DE RECURSOS DO SISTEMA ÚNICO DE SAÚDE - SUS (II) | 3.012.700,00 | 3.012.700,00 | 1.031.373,95 | 34,23 |
| Provenientes da União | 2.918.100,00 | 2.918.100,00 | 1.020.505,67 | 34,97 |
| Provenientes do Estado | 68.600,00 | 68.600,00 | 10.868,28 | 15,84 |
| Desoneração ICMS (LC 87/96) | 25.000,00 | 25.000,00 | 0,00 | 0,00 |
| Outras receitas do SUS | 1.000,00 | 1.000,00 | 0,00 | 0,00 |
| TRANSFERÊNCIAS VOLUNTARIAS | 295.300,00 | 295.300,00 | 10.868,28 | 3,68 |


| CONTROLE DO VALOR REFERENTE AO PERCENTUAL MÍNIMO NÃO CUMPRIDO EM EXERCÍCIOS ANTERIORES PARA FINS DE APLICAÇÃO DOS RECURSOS VINCULADOS CONFORME ARTS 25 E 26 | LIMITE NÃO CUMPRIDO | | |
|---|---------------------|--|----------------------------|
| | SALDO INICIAL | DESPESAS CUSTEADAS NO EXERC. DE REFERENCIA | |
| | SALDO INICIAL | DESPESAS CUSTEADAS NO EXERC. DE REFERENCIA | SALDO FINAL (NÃO APLICADO) |
| Restos a pagar cancelados ou prescritos em 2016 | 0,00 | 0,00 | 0,00 |
| Restos a pagar cancelados ou prescritos em 2015 | 0,00 | 0,00 | 0,00 |
| Restos a pagar cancelados ou prescritos em 2014 | 0,00 | 0,00 | 0,00 |
| Restos a pagar cancelados ou prescritos em 2013 | 0,00 | 0,00 | 0,00 |
| Restos a pagar cancelados ou prescritos em exercícios anteriores a 2012 | 0,00 | 0,00 | 0,00 |
| Total | 0,00 | 0,00 | 0,00 |



| DESPESAS COM SAÚDE (por subfunção) | DOTAÇÃO INICIAL | DOTAÇÃO ATUALIZADA | DESPESAS EMPENHADAS | | DESPESAS LIQUIDADAS | |
|--|---------------------|---------------------|---------------------|------------------|---------------------|------------------|
| | | | ATÉ O BIMESTRE (1) | % (1/total)x100 | ATÉ O BIMESTRE (n) | % (n/total)x100 |
| Atenção básica | 3.030.900,00 | 3.027.300,00 | 1.999.769,36 | 37,21 | 720.421,10 | 35,53 |
| Assistência hospitalar e ambulatorial | 4.425.000,00 | 4.485.000,00 | 2.089.954,61 | 38,88 | 803.944,90 | 39,65 |
| Suporte profilático e terapêutico | 96.000,00 | 96.000,00 | 2.360,00 | 0,04 | 914,78 | 0,05 |
| Vigilância sanitária | 247.000,00 | 247.000,00 | 161.384,17 | 3,00 | 55.463,15 | 2,74 |
| Vigilância epidemiológica | 0,00 | 0,00 | 0,00 | 0,00 | 0,00 | 0,00 |
| Vigilância e nutrição | 0,00 | 0,00 | 0,00 | 0,00 | 0,00 | 0,00 |
| Alimentação e nutrição | 0,00 | 0,00 | 0,00 | 0,00 | 0,00 | 0,00 |
| Outras subfunções | 1.543.200,00 | 1.483.200,00 | 1.121.286,81 | 20,86 | 446.885,23 | 22,04 |
| TOTAL DE DESPESAS | 9.342.100,00 | 9.338.500,00 | 5.374.754,95 | 100,00 | 2.027.629,16 | 100,00 |

FONTE: SISTEMA: ASPEC Informática - UNIDADE RESPONSÁVEL: Prefeitura Municipal de São Luís do Curu - DATA DA EMISSÃO: 30/04/2016 - HORA DA EMISSÃO: 16:02:36

Cará
Governo Municipal de São Luís do Curu
Consolidado

RELATÓRIO RESUMIDO DA EXECUÇÃO ORÇAMENTÁRIA
DEMONSTRATIVO DAS RECEITAS DE IMPOSTOS E
DAS DESPESAS PRÓPRIAS COM SAÚDE
ORÇAMENTOS FISCAL E DA SEGURIDADE SOCIAL
2º bimestre de 2016 (Março a Abril)


DANIELLE ROSE UCHOA NUNES
PREFEITA MUNICIPAL
G2 CONTABILIDADE E SERVIÇOS S/S - EPP
CRC Nº: CE-000694/0-8


MARCIANO NUNES DE MELO
SECRETÁRIO DE PLANEJAMENTO E FINANÇAS

CARINY NOGUEIRA ABREU
CHEFE DO CONTROLE INTERNO MUNICIPAL

RREO - ANEXO 13 (Lei no. 11.079 de 30.12.2004, arts 22, 25 e 28)

R\$ 1,00

| ESPECIFICAÇÃO | SALDO TOTAL EM 31 DE DEZEMBRO DO EXERCÍCIO ANTERIOR (a) | REGISTROS EFETUADOS EM EXERCÍCIO ATUAL | | SALDO TOTAL (c)=(a+b) |
|---|--|---|-----------------------|--------------------------|
| | | No bimestre (b) | Até o bimestre (b) | |
| TOTAL DE ATIVOS | | | | |
| Direitos futuros | | | | |
| Ativos contabilizados na SPE | | | | |
| Contrapartida para provisões de PPP | | | | |
| TOTAL DE PASSIVOS(I) | | | | |
| Obrigações não relacionadas a serviços | | | | |
| Contrapartida para ativos da SPE | | | | |
| Provisões de PPP | | | | |
| GARANTIAS DE PPP (II) | | | | |
| SALDO LÍQUIDO DE PASSIVOS DE PPP (III) = (I-II) | | | | |
| PASSIVOS CONTINGENTES | | | | |
| Contraprestações futuras | | | | |
| Riscos não provisionados | | | | |
| Outros passivos contingentes | | | | |
| ATIVOS CONTINGENTES | | | | |
| Serviços futuros | | | | |
| Outros ativos contingentes | | | | |

| DESPESAS DE PPP | EXERCÍCIO ANTERIOR | EXERCÍCIO CORRENTE (EC) | <EC + 1> | <EC + 2> | <EC + 3> | <EC + 4> | <EC + 5> | <EC + 6> | <EC + 7> | <EC + 8> | <EC |
|-------------------------------|--------------------|-------------------------|----------|----------|----------|----------|----------|----------|----------|----------|-----|
| Do ente federado | | | | | | | | | | | |
| Das estatais não-dependentes | | | | | | | | | | | |
| TOTAL DAS DESPESAS | | | | | | | | | | | |
| RECEITA CORRENTE LÍQUIDA(RCL) | 24.384.233,501 | 8.689.909,021 | | | | | | | | | |
| TOTAL DAS DESPESAS / RCL (%) | | | | | | | | | | | |

Nota:

FONTE: SISTEMA: Aspec Informática - UNIDADE RESPONSÁVEL: Prefeitura Municipal de São Luís do Cururu - DATA DA EMISSÃO: 30/04/2016 - HORA DA EMISSÃO: 16:03:05

Danielle Rose Uchida Nunes
 DANIELLE ROSE UCHOA NUNES
 PREFEITA MUNICIPAL

G2 CONFABILIDADE E SERVIÇOS S/S - EPP
 CRC Nº: CE-000694/0-8

Marciano Nunes de Melo
 MARCIANO NUNES DE MELO
 SECRETÁRIO DE PLANEJAMENTO E FINANÇAS

Cariny Nogueira Abreu
 CARINY NOGUEIRA ABREU
 CHEFE DO CONTROLE INTERNO MUNICIPAL

LRF, Art 48, Anexo XIV

R\$ 1,00

| BALANÇO ORÇAMENTÁRIO | | Até o Bimestre |
|---|--|----------------|
| RECEITAS | | |
| Previsão Inicial da Receita | | 32.398.575,00 |
| Previsão Atualizada da Receita | | 32.398.575,00 |
| Receitas Realizadas | | 9.237.533,57 |
| Deficit Orçamentário | | 0,00 |
| Saldos de Exercícios Anteriores (Utilizados para créditos Adicionais) | | 0,00 |
| DESPESAS | | |
| Dotação Inicial | | 32.398.575,00 |
| Créditos Adicionais | | 0,00 |
| Dotação Atualizada | | 32.398.575,00 |
| Despesas Empenhadas | | 18.134.645,35 |
| Despesas Liquidadas | | 7.148.946,83 |
| Despesas Pagas | | 6.479.787,25 |
| Superavit Orçamentário | | 2.088.586,74 |
| DESPESAS POR FUNÇÃO/SUBFUNÇÃO | | |
| | | Até o Bimestre |
| Despesas Empenhadas | | 18.134.645,35 |
| Despesas Liquidadas | | 7.148.946,83 |
| RECEITA CORRENTE LÍQUIDA - RCL | | |
| | | Até o Bimestre |
| Receita Corrente Líquida | | 24.559.835,15 |
| RECEITAS E DESPESAS DOS REGIMES DE PREVIDÊNCIA | | |
| | | Até o Bimestre |
| Regime Geral de Previdência Social | | |
| Receitas Previdenciárias Realizadas (I) | | 0,00 |
| Despesas Previdenciárias Liquidadas (II) | | 0,00 |
| Resultado Previdenciárias Liquidadas (III) = (I - II) | | 0,00 |
| Regime Próprio de Previdência Social dos Servidores Públicos | | |
| Receitas Previdenciárias Realizadas (IV) | | 0,00 |
| Despesas Previdenciárias Liquidadas (V) | | 0,00 |
| Resultado Previdenciário (VI) = (IV - V) | | 0,00 |