

Ceará  
 Governo Municipal de São Luís do Curu  
 Consolidado

RELATÓRIO RESUMIDO DA EXECUÇÃO ORÇAMENTÁRIA  
 DEMONSTRATIVO DOS RESTOS A PAGAR  
 POR PODER E ÓRGÃO  
 ORÇAMENTOS FISCAL E DA SEGURIDADE SOCIAL  
 2º bimestre de 2016 (Março a Abril)  
 R\$ 1,00

RREO - ANEXO 7 (LRF, Art. 53, inciso V)

PODER / ÓRGÃO	RESTOS A PAGAR NÃO PROCESSADOS					
	INSCRITOS		LIQUIDADOS (c)	PAGOS (d)	CANCELADOS (e)	A PAGAR (f) = (a+b-d-e)
	EM EXERCÍCIOS ANTERIORES (a)	EM 31 DE DEZ. EXERC. ANTERIOR (b)				

tendo sido alocados na coluna mais semelhante.  
 - Mesmo que o balanço de 2016 esteja encerrado, neste relatório não constam os restos a pagar inscritos em 2016

*Danielle Rose Uchôa Nunes*  
 DANIELLE ROSE UCHÔA NUNES  
 PREFEITA MUNICIPAL  
 G2 CONTABILIDADE E SERVIÇOS S/S - EPP  
 CRC Nº. CE-000694/0-8

*Marciano Nunes de Melo*  
 MARCIANO NUNES DE MELO  
 SECRETÁRIO DE PLANEJAMENTO E FINANÇAS  
*Caryny Nogueira Abreu*  
 CARYNY NOGUEIRA ABREU  
 CHEFE DO CONTROLE INTERNO MUNICIPAL

R\$ 1,00

RREO - ANEXO 8 (LDB, Art.72)

RECEITAS DO ENSINO

RECEITA RESULTANTE DE IMPOSTOS (caput do art. 212 da Constituição)	PREVISÃO INICIAL	PREVISÃO ATUALIZADA (a)	RECEITAS REALIZADAS	
			ATÉ O BIMESTRE (b)	% (c) = (b/a)X100
<b>1 - RECEITAS DE IMPOSTOS</b>	<b>755.300,00</b>	<b>755.300,00</b>	<b>194.773,02</b>	<b>25,79</b>
1.1 - Receita resultante do imposto sobre a propriedade predial e territorial urbana - IPTU	15.000,00	15.000,00	334,57	2,23
1.1.1 - IPTU	5.000,00	5.000,00	334,57	6,69
1.1.2 - Multa, juros de mora e outros encargos do IPTU	0,00	0,00	0,00	0,00
1.1.3 - Dívida ativa do IPTU	10.000,00	10.000,00	0,00	0,00
1.1.4 - Multa, juros de mora, atualização monetária e outros encargos da dívida ativa do IPTU	0,00	0,00	0,00	0,00
1.1.5 - Deduções da receita do IPTU	0,00	0,00	0,00	0,00
1.2 - Receita resultante do imposto sobre transmissão 'inter vivos' - ITBI	58.400,00	58.400,00	7.605,89	13,02
1.2.1 - ITBI	58.400,00	58.400,00	7.605,89	13,02
1.2.2 - Multa, juros de mora e outros encargos do ITBI	0,00	0,00	0,00	0,00
1.2.3 - Dívida ativa do ITBI	0,00	0,00	0,00	0,00
1.2.4 - Multa, juros de mora, atualização monetária e outros encargos da dívida ativa do ITBI	0,00	0,00	0,00	0,00
1.3 - Receita resultante do imposto sobre serviços de qualquer natureza - ISS	194.800,00	194.800,00	64.659,68	33,19
1.3.1 - ISS	194.800,00	194.800,00	64.659,68	33,19
1.3.2 - Multa, juros de mora e outros encargos do ISS	0,00	0,00	0,00	0,00
1.3.3 - Dívida ativa do ISS	0,00	0,00	0,00	0,00
1.3.4 - Multa, juros de mora, atualização monetária e outros encargos da dívida ativa do ISS	0,00	0,00	0,00	0,00
1.3.5 - Deduções da receita do ISS	0,00	0,00	0,00	0,00
1.4 - Receita resultante do imposto de renda retido na fonte - IRRF	487.100,00	487.100,00	122.172,88	25,08
1.4.1 - IRRF	487.100,00	487.100,00	122.172,88	25,08
1.4.2 - Multa, juros de mora e outros encargos do IRRF	0,00	0,00	0,00	0,00
1.4.3 - Dívida ativa do IRRF	0,00	0,00	0,00	0,00
1.4.4 - Multa, juros de mora, atualização monetária e outros encargos da dívida ativa do IRRF	0,00	0,00	0,00	0,00
1.4.5 - Deduções da receita do IRRF	0,00	0,00	0,00	0,00

	PREVISÃO INICIAL	PREVISÃO ATUALIZADA (a)	RECEITAS REALIZADAS	
			ATÉ O BIMESTRE (b)	% (c) = (b/a) x 100
1.5 - Receita resultante do imposto territorial rural - ITR	0,00	0,00	0,00	0,00
1.5.1 - ITR	0,00	0,00	0,00	0,00
1.5.2 - Multa, juros de mora e outros encargos do ITR	0,00	0,00	0,00	0,00
1.5.3 - Dívida ativa do ITR	0,00	0,00	0,00	0,00
1.5.4 - Multa, juros de mora, atualização monetária e outros encargos da dívida ativa do ITR	0,00	0,00	0,00	0,00
1.5.5 - Deduções da receita do ITR	0,00	0,00	0,00	0,00
2 - RECEITA DE TRANSFERÊNCIAS CONSTITUCIONAIS E LEGAIS	14.601.400,00	14.601.400,00	4.780.949,24	32,74
2.1 - Cota parte do FPM	10.429.800,00	10.429.800,00	3.335.406,83	31,98
2.1.1 - Parcela referente à CF, art. 159, I, alínea b	10.429.800,00	10.429.800,00	3.335.406,83	31,98
2.1.2 - Parcela referente à CF, art. 159, I, alínea d	0,00	0,00	0,00	0,00
2.2 - Cota parte do ICMS	3.926.900,00	3.926.900,00	1.325.890,43	33,76
2.3 - ICMS - desoneração - L.C. 87/1996	14.200,00	14.200,00	4.509,96	31,76
2.4 - Cota parte IPI - Exportação	30.000,00	30.000,00	4.455,42	14,85
2.5 - Cota parte ITR	2.000,00	2.000,00	729,11	36,46
2.6 - Cota parte IPVA	198.500,00	198.500,00	109.957,49	55,39
2.7 - Cota parte IOF-ouro	0,00	0,00	0,00	0,00
3 - TOTAL DA RECEITA DE IMPOSTOS (1 + 2)	15.356.700,00	15.356.700,00	4.975.722,26	32,40
4 - RECEITAS DE APLICAÇÃO FINANCEIRA DE OUTROS RECURSOS DE IMPOSTOS VINCULADOS AO ENSINO	0,00	0,00	0,00	0,00
5 - RECEITAS DE TRANSFERÊNCIAS DO FNDE	692.200,00	692.200,00	182.251,53	26,33
5.1 - Transferências do salário-educação	323.600,00	323.600,00	123.353,73	38,12
5.2 - Transferências diretas - PODE	2.000,00	2.000,00	0,00	0,00
5.3 - Transferências diretas - PAIE	260.300,00	260.300,00	19.249,27	7,40
5.4 - Transferências diretas - PIATE	92.100,00	92.100,00	39.648,53	43,05
5.5 - Outras transferências do FNDE	14.200,00	14.200,00	0,00	0,00
5.6 - Aplicação financeira dos recursos do FNDE	0,00	0,00	0,00	0,00
6 - RECEITAS DE TRANSFERÊNCIAS DE CONVÊNIOS	233.300,00	233.300,00	529,35	0,23
6.1 - Transferências de convênios	233.300,00	233.300,00	529,35	0,23
6.2 - Aplicação financeira dos recursos de convênios	0,00	0,00	0,00	0,00
7 - RECEITA DE OPERAÇÕES DE CRÉDITO	0,00	0,00	0,00	0,00
8 - OUTRAS RECEITAS PARA FINANCIAMENTO DO ENSINO	0,00	0,00	103.248,30	0,00

9 - TOTAL DAS RECEITAS ADICIONAIS PARA FINANCIAMENTO DO ENSINO (4+5+6+7+8)	925.500,00	925.500,00	286.029,18	30,91
--	------------	------------	------------	-------

FUNDER	PREVISÃO INICIAL	PREVISÃO ATUALIZADA (a)	RECEITAS REALIZADAS	
			ATÉ O BIMESTRE (b)	% (c) = (b/a)x100
RECETAS DO FUNDER				

10 - RECEITAS DESTINADAS AO FUNDER	2.597.000,00	2.597.000,00	956.189,85	36,82
10.1 - Cota-parte FPM destinado ao Fundeb (20% de 2.1.1)	1.829.700,00	1.829.700,00	667.081,28	36,46
10.2 - Cota-parte ICMS destinado ao Fundeb (20% de 2.2)	717.500,00	717.500,00	265.727,78	37,04
10.3 - Cota-parte ICMS-desonerção destinado ao Fundeb (20% de 2.3)	2.500,00	2.500,00	901,96	36,08
10.4 - Cota-parte IPI destinado ao Fundeb (20% de 2.4)	3.000,00	3.000,00	891,10	29,70
10.5 - Cota-parte ITR destinado ao Fundeb (20% de 1.5 + 2.5))	300,00	300,00	145,79	48,60
10.5 - Cota-parte IPVA destinado ao Fundeb (20% de 2.6)	44.000,00	44.000,00	21.441,94	48,73
11 - RECEITAS RECEBIDAS DO FUNDER	7.617.300,00	7.617.300,00	2.641.445,43	34,68
11.1 - Transferência de recursos do Fundeb	5.745.000,00	5.745.000,00	1.858.711,53	32,35
11.2 - Complementação da União ao Fundeb	1.865.300,00	1.865.300,00	782.733,90	41,96
11.3 - Receita de aplicação financeira dos recursos do Fundeb	7.000,00	7.000,00	0,00	0,00
12 - RESULTADO LÍQUIDO DAS TRANSFERÊNCIAS DO FUNDER (11.1 - 10)	3.148.000,00	3.148.000,00	902.521,68	28,67

[SE RESULTADO LÍQUIDO DA TRANSFERÊNCIA (12)>0] = ACRÉSCIMO RESULTANTE DAS TRANSFERÊNCIAS DO FUNDER  
 [SE RESULTADO LÍQUIDO DA TRANSFERÊNCIA (12)<0] = DECRÉSCIMO RESULTANTE DAS TRANSFERÊNCIAS DO FUNDER

DESPESAS DO FUNDER	DOTAÇÃO INICIAL	DOTAÇÃO ATUALIZADA (d)	DESPESAS EMPENHADAS		DESPESAS LIQUIDADAS	
			ATÉ O BIMESTRE (e)	% (f) = (e/d)x100	ATÉ O BIMESTRE (g)	% (h) = (g/d)x100
13 - PAGAMENTO DOS PROFISSIONAIS DO MAGISTÉRIO	5.289.857,21	5.174.306,67	3.283.500,00	63,46	1.398.152,27	27,02
13.1 - Com educação infantil	836.994,81	836.994,81	180.000,00	21,51	41.686,16	4,98
13.2 - Com educação fundamental	4.452.862,40	4.337.311,86	3.103.500,00	71,55	1.356.466,11	31,27

14-OUTRAS DESPESAS								
14.1 - Com educação infantil	3.271.022,79	3.186.573,33	2.136.749,25	67,05	992.188,97	31,14		
14.2 - Com educação fundamental	16.673,19	16.673,19	2.000,00	12,00	830,60	4,98		
	3.254.349,60	3.169.900,14	2.134.749,25	67,34	991.358,37	31,27		
15 - Total de despesas do Fundeb	8.560.880,00	8.360.880,00	5.420.249,25	64,83	2.390.341,24	28,59		
DEDUÇÕES PARA FINS DO LIMITE DO FUNDEB PARA PAGAMENTO DOS PROFISSIONAIS DO MAGISTÉRIO								
16- Restos a pagar inscritos no exercício sem disponibilidade financeira de recursos do Fundeb						0,00		
16.1 - FUNDEB 60%						0,00		
16.2 - FUNDEB 40%						0,00		
17- Despesas custeadas com o 'superavit' financeiro do exercício ante						0,00		
17.1 - FUNDEB 60%						0,00		
17.2 - FUNDEB 40%						0,00		
18- Total de deduções consideradas para fins do limite do Fundeb (16+17)						0,00		
19- Total das despesas do FUNDEB para fins de limites (15-18)						2.390.341,24		
19.1 - Mínimo de 60% do FUNDEB na remuneração do Magistério (13-(16.1+17.1))/((11)x100)%						52,93		
19.2 - Mínimo de 40% de despesa com MDE, que não remuneração do magistério (14-(16.2+17.2))/((11)x100)%						37,56		
19.3 - Máximo de 5% não aplicado no exercício (100-(19.1+19.2))%						9,51		
CONTROLE DA UTILIZAÇÃO DE RECURSOS NO EXERCÍCIO SUBSEQUENTE								
20- Recursos recebidos do fundeb em exercício anterior que não foram utilizados						0,00		
21- Despesas custeadas com o saldo do item 20 até o bimestre atual						0,00		
MANUTENÇÃO E DESENVOLVIMENTO DO ENSINO - DESPESAS CUSTEADAS COM A RECEITA RESULTANTE DE IMPOSTOS E RECURSOS DO FUNDEB								
				RECEITAS REALIZADAS				
		PREVISÃO INICIAL	PREVISÃO ATUALIZADA (a)	ATÉ O BIMESTRE (b)	% (c) = (b/a)x100			
RECEITAS COM AÇÕES TÍPICAS DE MDE		3.839.175,00	3.839.175,00	1.243.930,57	32,40			
22- Impostos e transferências destinadas à MDE (25% de 3)								

DESPESAS COM AÇÕES TÍPICAS DE MDE	DOTAÇÃO INICIAL	DOTAÇÃO ATUALIZADA (d)	DESPESAS EMPENHADAS		DESPESAS LIQUIDADAS		
			ATÉ O BIMESTRE (e)	% (f)=(e/d)x100	ATÉ O BIMESTRE (g)	% (h)=(g/d)x100	
23-Educação infantil	871.168,00	871.168,00	182.000,00	20,89	42.526,76	4,88	
23.1 - Creche (23.1)	0,00	0,00	0,00	0,00	0,00	0,00	
23.1.1 - Despesas custeadas com recursos do FUNDEB (23.1.1)	0,00	0,00	0,00	0,00	0,00	0,00	
23.1.2 - Despesas custeadas com outros recursos de impostos (2	0,00	0,00	0,00	0,00	0,00	0,00	
23.2 - Pré-escola (23.2)	871.168,00	871.168,00	182.000,00	20,89	42.526,76	4,88	
23.2.1 - Despesas custeadas com recursos do FUNDEB (23.1.1)	853.668,00	853.668,00	182.000,00	21,32	42.526,76	4,98	
23.2.2 - Despesas custeadas com outros recursos de impostos (2	17.500,00	17.500,00	0,00	0,00	0,00	0,00	
24-Ensino fundamental	8.589.707,00	8.389.707,00	5.723.918,60	66,73	2.544.610,82	30,33	
24.1 - Despesas custeadas com recursos do Fundeb	7.707.212,00	7.507.212,00	5.238.249,25	69,78	2.347.814,48	31,27	
24.2 - Despesas custeadas com outros recursos de impostos	882.495,00	882.495,00	485.669,35	55,03	196.796,34	22,30	
25-Ensino médio	156.300,00	156.300,00	45.650,00	29,21	18.716,50	11,97	
26-Ensino superior	700,00	700,00	0,00	0,00	0,00	0,00	
27-Ensino profissional não integrado ao ensino regular	64.900,00	64.900,00	0,00	0,00	0,00	0,00	
28-Outras	0,00	0,00	0,00	0,00	0,00	0,00	
29 - Total de despesas com ações típicas de MDE	9.682.775,00	9.482.775,00	5.951.568,60	62,76	2.605.854,08	27,48	
INDICADORES DO FUNDEB							VALOR
30-Resultado líquido das transferências do Fundeb					902.521,68		
31-despesas custeadas com a complementação do Fundeb no exercício					782.733,90		
32-receita de aplicação financeira dos recursos do Fundeb até o bimestre					0,00		
33-despesas custeadas com superavit financeiro do exercício anterior do Fundeb					0,00		
34-despesas custeadas com o 'superavit' financeiro do exercício anterior, de outros recursos de impostos					386.471,43		
35-restos a pagar inscritos no exercício sem disponibilidade financeira					0,00		
36-Cancelamento no exercício de restos a pagar inscritos com dispon. de recursos de impostos vinculados ao ensino					0,00		
37-Total das deduções para fins do limite constitucional					2.071.727,01		
38-Total das despesas para fins de limite ((23 + 24) - 37)					515.410,57		

39-Mínimo de 25% das receitas resultantes de impostos em MDE (38/3 x 100)%

10,36

OUTRAS INFORMAÇÕES PARA CONTROLE

	DOTAÇÃO INICIAL	DOTAÇÃO ATUALIZADA (d)	DESPESAS EMPENHADAS		DESPESAS LIQUIDADAS	
			ATÉ O BIMESTRE (e)	% (f)=(e/d)x100	ATÉ O BIMESTRE (g)	% (h)=(g/d)x100
40 - Despesas custeadas com a aplicação financeira de outros recursos de impostos vinculados ao ensino	0,00	0,00	0,00	0,00	0,00	0,00
41 - Despesas custeadas com a contribuição social do salário-educação	13.577,63	13.577,63	13.577,63	100,00	13.577,63	100,00
42 - Despesas custeadas com operações de crédito	0,00	0,00	0,00	0,00	0,00	0,00
43 - Despesas custeadas com outras receitas para financiamento do ensino	0,00	0,00	0,00	0,00	0,00	0,00
44 - Total de outras despesas custeadas com receitas adicionais para financiamento do ensino (40+41+42+43)	13.577,63	13.577,63	13.577,63	100,00	13.577,63	100,00
45 - Total geral de despesas com MDE (29+44)	2.619.431,71	2.619.431,71	2.619.431,71	100,00	2.619.431,71	100,00
RESTOS A PAGAR INSCRITOS COM DISPONIBILIDADE FINANCEIRA DE RECURSOS DE IMPOSTOS VINCULADOS AO ENSINO						
46 - Restos a pagar de despesas com MDE			182.685,08		0,00	
46.1 - Executadas com recursos de impostos ao ensino			88.247,35		0,00	
46.2 - Executadas com recursos do FUNDEB			94.437,73		0,00	
FLUXO FINANCEIRO DOS RECURSOS DO FUNDEB						
					VALOR	
47-SALDO FINANCEIRO DO FUNDEB EM 31 DE DEZEMBRO DO EXERCÍCIO ANTERIO					292.928,52	
48-(+)- INGRESSO DE RECURSOS DO FUNDEB ATÉ O BIMESTRE					2.641.445,43	
49-(-)- PAGAMENTOS EFETUADOS ATÉ O BIMESTRE					2.495.820,65	
49.1-(-)- Orçamento do exercício					2.495.820,65	


Cará  
Governo Municipal de São Luís do Curu  
Consolidado

RELATÓRIO RESUMIDO DA EXECUÇÃO ORÇAMENTÁRIA  
DEMONSTR. DAS RECEITAS E DESPESAS  
COM MANUTENÇÃO E DESENV. DO ENSINO - MDE  
ORÇAMENTOS FISCAL E DA SEGURIDADE SOCIAL  
2º bimestre de 2016 (Março a Abril)

49.2.-(-) Restos a pagar	0,00
50-(+) RECEITA DE APLICAÇÃO FINANCEIRA DOS RECURSOS DO FUNDEB ATÉ O	0,00
51-(=) SALDO FINANCEIRO DO FUNDEB NO EXERCÍCIO ATUAL	438.553,30

FONTE: SISTEMA: ASPEC Informática - UNIDADE RESPONSÁVEL: Prefeitura Municipal de São Luís do Curu - DATA DA EMISSÃO: 30/04/2016 - HORA DA EMISSÃO: 16:01:44

Notas: - O item 35 exibirá, nos bimestres anteriores a dezembro, o 'valor liquidado e a pagar' sem disponibilidade financeira, para que já se tenha uma 'prévia' do valor que que será deduzido em dezembro. Isto permite que se tenha conhecimento antecipado de deduções que só seriam exibidas em dezembro.

  
DANIELLE ROSE UCHOA NUNES  
PREFEITA MUNICIPAL  
G2 CONTABILIDADE E SERVIÇOS S/S - EPP  
CRC Nº: CE-080694/0-8

  
MARCIANO NUNES DE MELO  
SECRETÁRIO DE PLANEJAMENTO E FINANÇAS  
  
CARINY NOGUEIRA ARREÚ  
CHEFE DO CONTROLE INTERNO MUNICIPAL



R\$ 1,00

RREO - ANEXO 12 (LC 141/2012, art.35)

	PREVISÃO INICIAL	PREVISÃO ATUALIZADA (a)	RECEITAS REALIZADAS	
			ATÉ O BIMESTRE (b)	% (c) = (b/a) x100
<b>RECEITAS PARA APLICAÇÃO DA APLICAÇÃO EM AÇÕES E SERVIÇOS PÚBLICOS DE SAÚDE</b>				
<b>RECEITAS DE IMPOSTOS LÍQUIDA (I)</b>	755.300,00	755.300,00	194.773,02	25,79
Imposto Predial e Territorial Urbano - IPTU	5.000,00	5.000,00	334,57	6,69
Imposto sobre Transmissão de Bens Intervivos - ITBI	58.400,00	58.400,00	7.605,89	13,02
Imposto sobre Serviços de Qualquer Natureza - ISS	194.800,00	194.800,00	64.659,68	33,19
Imposto de Renda Retido na Fonte - IRRF	487.100,00	487.100,00	122.172,88	25,08
Imposto Territorial Rural - ITR	0,00	0,00	0,00	0,00
Multas, juros de mora e outros encargos de impostos	0,00	0,00	0,00	0,00
Divida ativa de impostos	10.000,00	10.000,00	0,00	0,00
RECEITAS DE TRANSFERÊNCIAS CONSTITUCIONAIS E LEGAIS (II)	0,00	0,00	0,00	0,00
Outras	14.601.400,00	14.601.400,00	4.780.949,24	32,74
Outras	10.429.800,00	10.429.800,00	3.335.406,83	31,98
Cota Parte FPM	2.000,00	2.000,00	729,11	36,46
Cota Parte ITR	198.500,00	198.500,00	109.957,49	55,39
Cota Parte IPVA	3.926.900,00	3.926.900,00	1.325.890,43	33,76
Cota Parte ICMS	30.000,00	30.000,00	4.455,42	14,85
Cota Parte IPT - Exportação	14.200,00	14.200,00	4.509,96	31,76
Compensações Financeiras Provenientes de Impostos e Transferências constitucionais	14.200,00	14.200,00	4.509,96	31,76
Desoneração ICMS LC 87/97	0,00	0,00	0,00	0,00
<b>TOTAL DE RECEITAS PARA APLICAÇÃO DA APLICAÇÃO EM AÇÕES E SERVIÇOS PÚBLICOS DE SAÚDE(III) = I+II</b>	<b>15.356.700,00</b>	<b>15.356.700,00</b>	<b>4.975.722,26</b>	<b>32,40</b>
<b>RECEITAS ADICIONAIS PARA FINANCIAMENTO DA SAÚDE</b>				
<b>TRANSFERÊNCIAS DE RECURSOS DO SISTEMA ÚNICO DE SAÚDE - SUS (II)</b>				
Provenientes da União	3.012.700,00	3.012.700,00	1.031.373,95	34,23
Provenientes do Estado	2.918.100,00	2.918.100,00	1.020.505,67	34,97
Desoneração ICMS (LC 87/96)	68.600,00	68.600,00	10.868,28	15,84
Outras receitas do SUS	25.000,00	25.000,00	0,00	0,00
TRANSFERÊNCIAS VOLUNTARIAS	1.000,00	1.000,00	0,00	0,00
	295.300,00	295.300,00	10.868,28	3,68



DESPESAS CUSTEADAS COM RECURSOS VINCULADOS A PARCELA DO PERCENTUAL MÍNIMO QUE NÃO FOI APLICADA EM AÇÕES E SERVIÇOS DE EM EXERCÍCIOS ANTERIORES	0,00	0,00	0,00	0,00	0,00	0,00	0,00
TOTAL DAS DESPESAS COM NÃO COMPUTADAS (V)	1.031.373,95	1.031.373,95	3.039.204,42	294,68	1.031.373,95	100,00	
TOTAL DAS DESPESAS COM AÇÕES E SERVIÇOS PÚBLICOS DE SAÚDE (VI)=(IV-V)	8.310.726,05	8.307.126,05	2.335.550,53	28,12	996.255,21	11,99	
PARTICIPAÇÃO DAS DESPESAS COM AÇÕES E SERVIÇOS PÚBLICOS DE SAÚDE NAS RECEITAS DE IMPOSTOS LÍQ. E TRANSF. CONSTITUC. E LEGAIS - LIMITE CONSTITUCIONAL 15% - (VI1/III1)*100 (VIIA)							
VALOR REFERENTE A DIFERENÇA ENTRE O VALOR EXECUTADO E O LIMITE MÍNIMO CONSTITUCIONAL (VI1 - (15%*III1))							
							249.896,87
TOTAL DAS DESPESAS COM AÇÕES E SERVIÇOS PÚBLICOS DE SAÚDE (VI)=(IV-V)							
							20,02
EXECUÇÃO DE RESTOS A PAGAR NÃO PROCESSADOS COM DISPONIBILIDADE DE CAIXA							
Inscritos em 2015	0,00	0,00	0,00	0,00	0,00	0,00	0,00
Inscritos em 2014	0,00	0,00	0,00	0,00	0,00	0,00	0,00
Inscritos em 2013	0,00	0,00	0,00	0,00	0,00	0,00	0,00
Inscritos em 2012	0,00	0,00	0,00	0,00	0,00	0,00	0,00
Inscritos em exercícios anteriores a 2012	0,00	0,00	0,00	0,00	0,00	0,00	0,00
TOTAL (VIII)	0,00	0,00	0,00	0,00	0,00	0,00	0,00
CONTROLE DE RESTOS A PAGAR CANCELADOS OU PRESCRITOS PARA FINS DE APLICAÇÃO DA DISPONIBILIDADE DE CAIXA CONFORME ART 24, PAR 1º, 2º							
	RESTOS A PAGAR CANCELADOS OU PRESCRITOS						
	SALDO INICIAL	DESPESAS CUSTEADAS NO EXERC. DE REFERENCIA	SALDO FINAL (NÃO APLICADO)				
Restos a pagar cancelados ou prescritos em 2016	0,00	0,00	0,00				
Restos a pagar cancelados ou prescritos em 2015	0,00	0,00	0,00				
Restos a pagar cancelados ou prescritos em 2014	0,00	0,00	0,00				
Restos a pagar cancelados ou prescritos em 2013	0,00	0,00	0,00				
Restos a pagar cancelados ou prescritos em exercícios anteriores a 2012	0,00	0,00	0,00				
Total	0,00	0,00	0,00				

CONTROLE DO VALOR REFERENTE AO PERCENTUAL MÍNIMO NÃO CUMPRIDO EM EXERCÍCIOS ANTERIORES PARA FINS DE APLICAÇÃO DOS RECURSOS VINCULADOS CONFORME ARTS 25 E 26	LIMITE NÃO CUMPRIDO	
	SALDO INICIAL	DESPESAS CUSTEADAS NO EXERC. DE REFERENCIA
		SALDO FINAL (NÃO APLICADO)
Restos a pagar cancelados ou prescritos em 2016	0,00	0,00
Restos a pagar cancelados ou prescritos em 2015	0,00	0,00
Restos a pagar cancelados ou prescritos em 2014	0,00	0,00
Restos a pagar cancelados ou prescritos em 2013	0,00	0,00
Restos a pagar cancelados ou prescritos em exercícios anteriores a 2012	0,00	0,00
<b>Total</b>	<b>0,00</b>	<b>0,00</b>


  


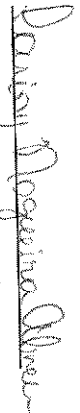
DESPESAS COM SAÚDE (por subfunção )	DOTAÇÃO INICIAL	DOTAÇÃO ATUALIZADA	DESPESAS EMPENHADAS		DESPESAS LIQUIDADAS	
			ATÉ O BIMESTRE (1)	% (1/total )x100	ATÉ O BIMESTRE (n)	% (n/total )x100
Atenção básica	3.030.900,00	3.027.300,00	1.999.769,36	37,21	720.421,10	35,53
Assistência hospitalar e ambulatorial	4.425.000,00	4.485.000,00	2.089.954,61	38,88	803.944,90	39,65
Suporte profilático e terapêutico	96.000,00	96.000,00	2.360,00	0,04	914,78	0,05
Vigilância sanitária	247.000,00	247.000,00	161.384,17	3,00	55.463,15	2,74
Vigilância epidemiológica	0,00	0,00	0,00	0,00	0,00	0,00
Vigilância e nutrição	0,00	0,00	0,00	0,00	0,00	0,00
Alimentação e nutrição	0,00	0,00	0,00	0,00	0,00	0,00
Outras subfunções	1.543.200,00	1.483.200,00	1.121.286,81	20,86	446.885,23	22,04
<b>TOTAL DE DESPESAS</b>	<b>9.342.100,00</b>	<b>9.338.500,00</b>	<b>5.374.754,95</b>	<b>100,00</b>	<b>2.027.629,16</b>	<b>100,00</b>

FONTE: SISTEMA: ASPEC Informática - UNIDADE RESPONSÁVEL: Prefeitura Municipal de São Luís do Curu - DATA DA EMISSÃO: 30/04/2016 - HORA DA EMISSÃO: 16:02:36

Cará  
Governo Municipal de São Luís do Curu  
Consolidado

RELATÓRIO RESUMIDO DA EXECUÇÃO ORÇAMENTÁRIA  
DEMONSTRATIVO DAS RECEITAS DE IMPOSTOS E  
DAS DESPESAS PRÓPRIAS COM SAÚDE  
ORÇAMENTOS FISCAL E DA SEGURIDADE SOCIAL  
2º bimestre de 2016 (Março a Abril)

  
DANIELLE ROSE UCHOA NUNES  
PREFEITA MUNICIPAL  
G2 CONTABILIDADE E SERVIÇOS S/S - EPP  
CRC Nº: CE-000694/0-8

  
MARCIANO NUNES DE MELO  
SECRETÁRIO DE PLANEJAMENTO E FINANÇAS  
  
CARINY NOGUEIRA ABREU  
CHEFE DO CONTROLE INTERNO MUNICIPAL

RREO - ANEXO 13 (Lei no. 11.079 de 30.12.2004, arts 22, 25 e 28 )

R\$ 1,00

ESPECIFICAÇÃO	SALDO TOTAL EM 31 DE DEZEMBRO DO EXERCÍCIO ANTERIOR (a)	REGISTROS EFETUADOS EM EXERCÍCIO ATUAL		SALDO TOTAL (c)=(a+b)
		No bimestre (b)	Até o bimestre (b)	
TOTAL DE ATIVOS				
Direitos futuros				
Ativos contabilizados na SPE				
Contrapartida para provisões de PPP				
TOTAL DE PASSIVOS(I)				
Obrigações não relacionadas a serviços				
Contrapartida para ativos da SPE				
Provisões de PPP				
GARANTIAS DE PPP (II)				
SALDO LÍQUIDO DE PASSIVOS DE PPP (III) = (I-II)				
PASSIVOS CONTINGENTES				
Contraprestações futuras				
Riscos não provisionados				
Outros passivos contingentes				
ATIVOS CONTINGENTES				
Serviços futuros				
Outros ativos contingentes				

DESPESAS DE PPP	EXERCÍCIO ANTERIOR	EXERCÍCIO CORRENTE (EC)	<EC + 1>	<EC + 2>	<EC + 3>	<EC + 4>	<EC + 5>	<EC + 6>	<EC + 7>	<EC + 8>	<EC
Do ente federado											
Das estatais não-dependentes											
TOTAL DAS DESPESAS											
RECEITA CORRENTE LÍQUIDA(RCL)	24.384.233,501	8.689.909,021									
TOTAL DAS DESPESAS / RCL (%)											

Nota:

FONTE: SISTEMA: Aspec Informática - UNIDADE RESPONSÁVEL: Prefeitura Municipal de São Luís do Cururu - DATA DA EMISSÃO: 30/04/2016 - HORA DA EMISSÃO: 16:03:05

*Danielle Rose Uchida Nunes*  
 DANIELLE ROSE UCHOA NUNES  
 PREFEITA MUNICIPAL

G2 CONFABILIDADE E SERVIÇOS S/S - EPP  
 CRC Nº: CE-000694/0-8

*Marciano Nunes de Melo*  
 MARCIANO NUNES DE MELO  
 SECRETÁRIO DE PLANEJAMENTO E FINANÇAS

*Cariny Nogueira Abreu*  
 CARINY NOGUEIRA ABREU  
 CHEFE DO CONTROLE INTERNO MUNICIPAL

LRF, Art 48, Anexo XIV

R\$ 1,00

BALANÇO ORÇAMENTÁRIO		Até o Bimestre
<b>RECEITAS</b>		
Previsão Inicial da Receita		32.398.575,00
Previsão Atualizada da Receita		32.398.575,00
Receitas Realizadas		9.237.533,57
Deficit Orçamentário		0,00
Saldos de Exercícios Anteriores (Utilizados para créditos Adicionais)		0,00
<b>DESPESAS</b>		
Despesa Inicial		32.398.575,00
Créditos Adicionais		0,00
Dotação Atualizada		32.398.575,00
Despesas Empenhadas		18.134.645,35
Despesas Liquidadas		7.148.946,83
Despesas Pagas		6.479.787,25
Superavit Orçamentário		2.088.586,74
<b>DESPESAS POR FUNÇÃO/SUBFUNÇÃO</b>		
		Até o Bimestre
Despesas Empenhadas		18.134.645,35
Despesas Liquidadas		7.148.946,83
<b>RECEITA CORRENTE LÍQUIDA - RCL</b>		
		Até o Bimestre
Receita Corrente Líquida		24.559.835,15
<b>RECEITAS E DESPESAS DOS REGIMES DE PREVIDÊNCIA</b>		
		Até o Bimestre
<b>Regime Geral de Previdência Social</b>		
Receitas Previdenciárias Realizadas (I)		0,00
Despesas Previdenciárias Liquidadas (II)		0,00
Resultado Previdenciárias Liquidadas (III) = (I - II)		0,00
<b>Regime Próprio de Previdência Social dos Servidores Públicos</b>		
Receitas Previdenciárias Realizadas (IV)		0,00
Despesas Previdenciárias Liquidadas (V)		0,00
Resultado Previdenciário (VI) = (IV - V)		0,00