

**PREFEITURA DE SÃO LUIS DO CURU**  
**SECRETARIA DE PLANEJAMENTO E FINANÇAS**

Ofício Nº 09/2013

São Luis do Curu(CE), 28 de março de 2013

DA: Secretaria de Planejamento e Finanças da Prefeitura de São Luis do Curu.  
AO: Presidente da Câmara Municipal de São Luis do Curu.

**Ref.: Relatórios da LRF**

Senhor Presidente,

Em cumprimento ao que estabelece ao Art. 7º da Instrução Normativa Nº 03/2000 do TCM, estamos enviando respectivamente à esta Casa Legislativa, os **Relatórios Resumidos da Execução Orçamentária – RREO**, conforme períodos indicados;


**1 – RREO – Relatórios Resumidos da Execução Orçamentária**  
**Período correspondente: 1º bimestre de 2013**  
**(janeiro à fevereiro de 2013)**

**1.1 - anexos que acompanham o RREO:**

- Balanço Orçamentário – RECEITAS
- Balanço Orçamentário – DESPESAS
- Demonstrativo da execução das despesas por função e subfunção;
- Demonstrativo da Receitas Corrente Liquida;
- Demonstrativo das Receitas e Despesas Previdenciárias do Regime Próprio de Previdência dos Servidores;
- Demonstrativo do Resultado Nominal;
- Demonstrativo do Resultado Primário;
- Demonstrativo dos Restos a Pagar por Poder e Órgão;
- Demonstrativo das Receitas e Despesas com Manut.e Desenv.do Ensino – MDE;
- Demonstrativo das Receitas e Despesas de impostos e despesas próprias com Saúde;
- Demonstrativo das Parcerias Público-Privadas;
- Demonstrativo Simplificado do Relatório Resumido da Execução Orçamentária.

Sendo o que se apresenta para o momento, aproveitamos a oportunidade para reafirmar a V. Exã., protestos de apreço e consideração.


Atenciosamente,



**MARCIANO NUNES DE MELO**  
Secretario de Planejamento e Finanças

Câmara Municipal de São Luis do Curu  
Recobido em 28/03/2013





**PREFEITURA DE SÃO LUIS DO CURU**  
**SECRETARIA DE PLANEJAMENTO E FINANÇAS**

**EDITAL DE PUBLICAÇÃO**


A Secretaria de Planejamento e Finanças da Prefeitura de São Luis do Curu, no uso de suas atribuições que lhe são conferidas pela Lei Orgânica Municipal, e de conformidade com a determinação contida na Lei Complementar N° 101, de 04 de maio de 2000 (Lei de Responsabilidade Fiscal), **AUTORIZA** a publicação mediante afixação no hall de entrada da Câmara Municipal de São Luis do Curu, na mídia eletrônica com os seguintes endereços na INTERNET: [www.tcu.gov.br](http://www.tcu.gov.br) e [www.grupog2gestao.com.br](http://www.grupog2gestao.com.br) e em demais locais de amplo acesso público, para divulgação nesta data do **RREO – Relatórios Resumidos de Execução Orçamentária** (Lei Complementar N° 101/2000), composto dos seguintes demonstrativos:

- Balanço Orçamentário – RECEITAS
- Balanço Orçamentário – DESPESAS
- Demonstrativo da execução das despesas por função e subfunção;
- Demonstrativo da Receitas Corrente Líquida;
- Demonstrativo das Receitas e Despesas Previdenciárias do Regime Próprio de Previdência dos Servidores;
- Demonstrativo do Resultado Nominal;
- Demonstrativo do Resultado Primário;
- Demonstrativo dos Restos a Pagar por Poder e Órgão;
- Demonstrativo das Receitas e Despesas com Manut.e Desenv.do Ensino – MDE;
- Demonstrativo das Receitas e Despesas de impostos e despesas próprias com Saúde;
- Demonstrativo das Parcerias Público-Privadas;
- Demonstrativo Simplificado do Relatório Resumido da Execução Orçamentária.

Sendo o que se apresenta para o momento, aproveitamos a oportunidade para reafirmar a V. Exa., protestos de apreço e consideração.

Atenciosamente,

**MARCIANO NUNES DE MELO**  
Secretario de Planejamento e Finanças




**PREFEITURA DE SÃO LUIS DO CURU**  
**SECRETARIA DE PLANEJAMENTO E FINANÇAS**

**DECLARAÇÃO DE PUBLICIDADE**

Em cumprimento ao art. 7º da Instrução Normativa do TCM Nº 03/2000, **DECLARO**, para fins de prova junto à esse Órgão de Controle Externo, que o Município de São Luís do Curu, publicou o **RREO – Relatório Resumido de Execução Orçamentária**, referente ao período de janeiro à fevereiro de 2013, previstos na Lei de Responsabilidade Fiscal, conforme **EDITAL DE PUBLICAÇÃO** anexo.


São Luis do Curu- CE, 28 de março de 2013

  
\_\_\_\_\_  
**MARCIANO NUNES DE MELO**  
Secretario de Planejamento e Finanças



Em cumprimento ao Art. 2º da instrução Normativa do TCM Nº 02/2008, DECLARO, para fins de prova junto a esse Órgão de controle Externo, que a Prefeitura Municipal de São Luís do Curu, publicou mediante afixação no hall de entrada da Câmara Municipal, o RREO – Relatório da Resumido da Execução Orçamentária, referente ao 1º bimestre (janeiro à fevereiro de 2013).

São Luís do Curu, 28 de março de 2013.



Delmir José Peccini  
Presidente da Câmara

RELATÓRIO RESUMIDO DA EXECUÇÃO ORÇAMENTÁRIO  
 BALANÇO ORÇAMENTÁRIO  
 ORÇAMENTOS FISCAL E DA SEGURIDADE SOCIAL  
 1º bimestre de 2013 (Janeiro a Fevereiro)

R\$ 1,00

ANEXO I (LRF, Art. 52, inciso I, alínea "a" e "b" do inciso II e § 1º.)

RECEITAS ORÇAMENTÁRIAS	PREVISÃO INICIAL	PREVISÃO ATUALIZADA (a)	RECEITAS REALIZADAS				SALDO A REALIZAR (a-c)
			NO BIMESTRE (b)	% b/a	ATÉ O BIMESTRE (c)	% c/a	
RECEITAS (exceto intra-orçamentárias) (I)	21.926.200,00	21.926.200,00	5.122.115,91	23,36	5.122.115,91	23,36	16.804.084,09
RECEITAS CORRENTES	20.301.200,00	20.301.200,00	3.478.135,04	17,13	3.478.135,04	17,13	16.823.064,96
RECEITA TRIBUTÁRIA	550.500,00	550.500,00	105.859,82	19,23	105.859,82	19,23	444.640,18
Impostos	540.000,00	540.000,00	101.874,19	18,87	101.874,19	18,87	438.125,81
Taxas	10.500,00	10.500,00	3.985,63	37,96	3.985,63	37,96	6.514,37
RECEITA PATRIMONIAL	113.500,00	113.500,00	7.625,42	6,72	7.625,42	6,72	105.874,58
Receitas de valores mobiliários	113.500,00	113.500,00	7.625,42	6,72	7.625,42	6,72	105.874,58
RECEITA DE SERVIÇOS	16.500,00	16.500,00	1.594,44	9,66	1.594,44	9,66	14.905,56
TRANSFERÊNCIAS CORRENTES	19.519.200,00	19.519.200,00	3.361.962,48	17,22	3.361.962,48	17,22	16.157.237,52
Transferências intergovernamentais	19.374.200,00	19.374.200,00	3.361.782,04	17,35	3.361.782,04	17,35	16.012.417,96
Transferências de convênios	145.000,00	145.000,00	180,44	0,12	180,44	0,12	144.819,56
OUTRAS RECEITAS CORRENTES	101.500,00	101.500,00	1.092,88	1,08	1.092,88	1,08	100.407,12
Indenizações e restituições	70.000,00	70.000,00	163,11	0,23	163,11	0,23	69.836,89
Receita da dívida ativa	30.000,00	30.000,00	929,77	3,10	929,77	3,10	29.070,23
Receitas correntes diversas	1.500,00	1.500,00	0,00	0,00	0,00	0,00	1.500,00
RECEITAS DE CAPITAL	1.625.000,00	1.625.000,00	1.643.980,87	101,17	1.643.980,87	101,17	-18.980,87
TRANSFERÊNCIAS DE CAPITAL	1.625.000,00	1.625.000,00	1.643.980,87	101,17	1.643.980,87	101,17	-18.980,87
Transferências de convênios	1.625.000,00	1.625.000,00	1.643.980,87	101,17	1.643.980,87	101,17	-18.980,87
RECEITAS (intra-orçamentárias) (II)	0,00	0,00	0,00	0,00	0,00	0,00	0,00
RECEITAS CORRENTES	0,00	0,00	0,00	0,00	0,00	0,00	0,00
RECEITAS DE CAPITAL	0,00	0,00	0,00	0,00	0,00	0,00	0,00
<b>SUBTOTAL DAS RECEITAS (III) = (I + II)</b>	<b>21.926.200,00</b>	<b>21.926.200,00</b>	<b>5.122.115,91</b>	<b>23,36</b>	<b>5.122.115,91</b>	<b>23,36</b>	<b>16.804.084,09</b>
OPERAÇÕES DE CRÉDITO / REFINANCIAMENTO (IV)							
OPERAÇÕES DE CRÉDITO INTERNAS							
Para refinanciamento da dívida mobiliária							
Para refinanciamento da dívida contratual							
OPERAÇÕES DE CRÉDITO EXTERNAS							
Para refinanciamento da dívida mobiliária							
Para refinanciamento da dívida contratual							
<b>SUBTOTAL COM REFINANCIAMENTO (V) = (III + IV)</b>	<b>21.926.200,00</b>	<b>21.926.200,00</b>	<b>5.122.115,91</b>	<b>23,36</b>	<b>5.122.115,91</b>	<b>23,36</b>	<b>16.804.084,09</b>
DÉFICIT (VI)	-	-	-	-	0,00	-	-



Ceará  
 Governo Municipal de São Luís do Curu  
 Consolidado

RELATÓRIO RESUMIDO DA EXECUÇÃO ORÇAMENTÁRIA  
 BALANÇO ORÇAMENTÁRIO  
 ORÇAMENTOS FISCAL E DA SEGURIDADE SOCIAL  
 1º bimestre de 2013 (Janeiro a Fevereiro)

SUBTOTAL COM REFINANCIAMENTO (XII)=(X+XI)	21.926.200,00	1.629.200,00	23.555.400,00	10.600.379,40	10.600.379,40	2.565.358,49	2.565.358,49	10,89	20.990.041,51
SUPERAVIT (XIII)	-	-	-	-	-	-	2.556.757,42	-	-
TOTAL (XIV)=(XII+XIII)	21.926.200,00	1.629.200,00	23.555.400,00	10.600.379,40	10.600.379,40	2.565.358,49	5.122.115,91	-	-

Notas: (\*) - No modelo da STN inexistente coluna para reduções de dotação. Por este motivo, as reduções foram deduzidas na própria coluna de 'Créditos adicionais', motivo pelo qual esta coluna poderá conter valores negativos, não sendo portanto nenhum erro ser exibido valores negativos na coluna 'Créditos adicionais'.

*Danielle Rose Uchôa Nunes*

DANIELE ROSE UCHÔA NUNES  
 PREFEITA MUNICIPAL

*[Assinatura]*  
 G2 CONTABILIDADE E SERVIÇOS S/S - EPP  
 CRC Nº: CE-000694/0-8

*Marciano Nunes de Melo*

MARCIANO NUNES DE MELO  
 SECRETARIO DE PLANEJAMENTO E FINANÇAS

*Clecia Marcília Mendes Sousa*

CLECIA MARCÍLIA MENDES SOUSA  
 CHEFE DO CONTROLE INTERNO MUNICIPAL

Ceará  
 Governo Municipal de São Luís do Curu  
 Consolidado

RELATÓRIO RESUMIDO DA EXECUÇÃO ORÇAMENTÁRIA  
 DEMONSTRATIVO DA EXECUÇÃO DAS DESPESAS POR FUNÇÃO/SUBFUNÇÃO  
 ORÇAMENTO FISCAL E DA SEGURIDADE SOCIAL  
 1º bimestre de 2013 (Janeiro a Fevereiro)

RREO - Anexo II (LRF, Art.52, inciso II, alínea 'c')

FUNÇÃO / SUBFUNÇÃO	DOTAÇÃO INICIAL	DOTAÇÃO ATUALIZADA (a)	DESPESAS EMPENHADAS		DESPESAS LIQUIDADAS		% b/total b	% (b/a)	SALDO A LIQUIDAR (a-b)
			NO BIMESTRE	ATÉ O BIMESTRE	NO BIMESTRE	ATÉ O BIMESTRE (b)			
DESPESAS (EXCETO INTRA-ORÇAMENTÁRIAS) (I)	21.926.200,00	23.555.400,00	10.600.379,40	10.600.379,40	2.565.358,49	2.565.358,49	100,00	10,89	20.990.041,51
LEGISLATIVA	882.000,00	882.000,00	0,00	0,00	0,00	0,00	0,00	0,00	882.000,00
Ação Legislativa	882.000,00	882.000,00	0,00	0,00	0,00	0,00	0,00	0,00	882.000,00
ADMINISTRAÇÃO	2.559.400,00	2.598.000,00	1.314.098,21	1.314.098,21	432.734,93	432.734,93	16,87	16,66	2.165.265,07
Defesa do Interesse Pub. n	3.000,00	9.000,00	6.333,00	6.333,00	6.333,00	6.333,00	0,25	70,37	2.667,00
Administração Geral	2.548.900,00	2.581.500,00	1.307.765,21	1.307.765,21	426.401,93	426.401,93	16,62	16,52	2.155.098,07
Controle Interno	3.000,00	3.000,00	0,00	0,00	0,00	0,00	0,00	0,00	3.000,00
Normalização e Fiscalizaçã	4.500,00	4.500,00	0,00	0,00	0,00	0,00	0,00	0,00	4.500,00
ASSISTÊNCIA SOCIAL	1.350.100,00	1.380.300,00	623.626,66	623.626,66	154.486,27	154.486,27	6,02	11,19	1.225.813,73
Administração Geral	776.700,00	776.700,00	382.645,16	382.645,16	89.058,07	89.058,07	3,47	11,47	687.641,93
Assistência ao Idoso	19.400,00	34.600,00	17.821,50	17.821,50	5.821,50	5.821,50	0,23	16,83	28.778,50
Assistência ao Portador de	1.000,00	1.000,00	0,00	0,00	0,00	0,00	0,00	0,00	1.000,00
Assistência à Criança e ao	237.700,00	237.700,00	68.310,00	68.310,00	16.076,60	16.076,60	0,63	6,76	221.623,40
Assistência Comunitária	314.300,00	329.300,00	154.850,00	154.850,00	43.530,10	43.530,10	1,70	13,22	285.769,90
Previdência do Regime Esta	1.000,00	1.000,00	0,00	0,00	0,00	0,00	0,00	0,00	1.000,00
PREVIDÊNCIA SOCIAL	186.000,00	186.000,00	120.000,00	120.000,00	43.473,05	43.473,05	1,69	23,37	142.526,95
Previdência Básica	186.000,00	186.000,00	120.000,00	120.000,00	43.473,05	43.473,05	1,69	23,37	142.526,95
SAÚDE	5.794.800,00	5.895.000,00	2.021.762,79	2.021.762,79	737.257,82	737.257,82	28,74	12,51	5.157.742,18
Administração Geral	966.700,00	967.100,00	421.671,71	421.671,71	140.434,21	140.434,21	5,47	14,52	826.665,79
Atenção Básica	2.060.600,00	2.073.600,00	773.818,50	773.818,50	292.295,07	292.295,07	11,39	14,10	1.781.304,93
Assistência Hospitalar e A	2.669.500,00	2.752.500,00	773.248,84	773.248,84	286.800,80	286.800,80	11,18	10,42	2.465.699,20
Vigilância Sanitária	98.000,00	101.800,00	53.023,74	53.023,74	17.727,74	17.727,74	0,69	17,41	84.072,26
TRABALHO	1.500,00	1.500,00	0,00	0,00	0,00	0,00	0,00	0,00	1.500,00
Empregabilidade	1.500,00	1.500,00	0,00	0,00	0,00	0,00	0,00	0,00	1.500,00
EDUCAÇÃO	8.187.438,00	8.282.138,00	4.309.185,58	4.309.185,58	812.997,85	812.997,85	31,69	9,82	7.469.140,15
Administração Geral	706.200,00	731.200,00	360.346,42	360.346,42	62.558,55	62.558,55	2,44	8,56	668.641,45
Assistência à Criança e ao	2.000,00	2.000,00	0,00	0,00	0,00	0,00	0,00	0,00	2.000,00
Alimentação e Nutrição	111.000,00	111.000,00	6.484,20	6.484,20	6.484,20	6.484,20	0,25	5,84	104.515,80
Ensino Fundamental	6.889.338,00	6.958.338,00	3.785.904,96	3.785.904,96	728.332,87	728.332,87	28,39	10,47	6.230.005,13
Ensino Médio	134.600,00	134.600,00	45.650,00	45.650,00	0,00	0,00	0,00	0,00	134.600,00
Ensino Superior	1.000,00	1.000,00	0,00	0,00	0,00	0,00	0,00	0,00	1.000,00
Educação Infantil	333.300,00	334.000,00	110.800,00	110.800,00	15.622,23	15.622,23	0,61	4,68	318.377,77





Ceará  
 Governo Municipal de São Luís do Curu  
 Consolidado

RELATÓRIO RESUMIDO DA EXECUÇÃO ORÇAMENTÁRIA  
 DEMONSTRATIVO DA EXECUÇÃO DAS DESPESAS POR FUNÇÃO/SUBFUNÇÃO  
 ORÇAMENTO FISCAL E DA SEGURIDADE SOCIAL  
 1º bimestre de 2013 (Janeiro a Fevereiro)

RREO - Anexo II (LRF, Art. 52, inciso II, alínea 'c')

FUNÇÃO / SUBFUNÇÃO	DOTAÇÃO INICIAL	DOTAÇÃO ATUALIZADA (a)	DESPESAS EMPENHADAS		DESPESAS LIQUIDADAS		% b/total b	% (b/a)	SALDO A LIQUIDAR (a-b)
			NO BIMESTRE	ATÉ O BIMESTRE	NO BIMESTRE	ATÉ O BIMESTRE (b)			
DESPESAS (INTRA-ORÇAMENTARIAS) (II)	0,00	0,00	0,00	0,00	0,00	0,00	0,00	0,00	
<b>TOTAL (III) = (I + II)</b>	<b>21.926.200,00</b>	<b>23.555.400,00</b>	<b>10.600.379,40</b>	<b>10.600.379,40</b>	<b>2.565.358,49</b>	<b>2.565.358,49</b>	<b>100,00</b>	<b>10,89</b>	<b>20.990.041,51</b>

FONTE:

*Danielle Rose Uchôa Nunes*

DANIELE ROSE UCHÔA NUNES  
 PREFEITA MUNICIPAL

*[Assinatura]*

G2 CONTABILIDADE E SERVIÇOS S/S - EPP  
 CRC Nº: CE-000694/0-8

*Marciano Nunes de Melo*

MARCIANO NUNES DE MELO  
 SECRETARIO DE PLANEJAMENTO E FINANÇAS

*Clecia Marcília Mendes Sousa*

CLECIA MARCILIA MENDES SOUSA  
 CHEFE DO CONTROLE INTERNO MUNICIPAL

RREO - ANEXO III (LRF, Art.53, inciso I)

ESPECIFICAÇÃO	EVOLUÇÃO DA RECEITA REALIZADA NOS ÚLTIMOS 12 MESES					
	Mar/2012	Abr/2012	Mai/2012	Jun/2012	Ju1/2012	Ago/2012
RECEITAS CORRENTES (I)	1.672.073,02	1.574.891,84	2.020.839,75	1.585.699,46	1.477.838,65	1.647.163,25
Receita tributária	19.365,21	27.874,22	15.669,60	84.002,16	36.085,83	88.061,38
IPTU	0,00	0,00	0,00	0,00	0,00	0,00
ISS	10.935,63	14.535,61	7.852,27	15.698,99	14.316,82	23.225,07
ITBI	70,00	2.368,00	1.165,76	5.100,06	3.070,00	550,00
IRRF	7.842,29	9.980,16	6.234,39	62.755,47	18.488,01	63.733,57
Outras receitas tributárias	517,29	990,45	417,18	447,64	211,00	552,74
Receita patrimonial	5.566,09	6.430,36	14.258,37	12.163,36	15.499,92	11.153,10
Receita de serviços	420,64	7,00	372,85	424,21	1.266,23	417,44
Transferências correntes	1.645.141,60	1.526.288,79	1.975.837,98	1.485.407,97	1.419.470,65	1.544.221,36
Cota-parte do FPM	567.799,65	715.613,77	800.363,38	682.989,23	510.033,52	562.811,29
Cota-parte do ICMS	230.523,07	115.969,87	276.537,47	197.357,03	209.390,94	206.250,32
Cota-parte do IPVA	12.544,78	9.027,64	9.347,16	3.812,76	3.252,12	2.364,62
Cota-parte do ITR	9,84	0,00	0,00	0,00	29,83	25,00
Transferências da LC 87/96	916,18	916,18	916,18	916,18	916,18	916,18
Transferências da LC 61/89	1.046,44	6.278,68	1.126,23	807,45	6.614,48	832,30
Transferências do Fundeb	444.812,48	401.947,90	635.152,60	342.494,50	399.128,48	411.656,43
Outras transferências correntes	387.489,16	276.534,75	252.394,96	257.030,82	290.105,10	359.365,22
Outras receitas correntes	1.579,48	14.291,47	14.700,95	3.701,76	5.516,02	3.309,97
DEDUÇÕES (II)	162.567,99	168.493,48	217.658,09	177.176,50	144.875,12	154.639,96
Ded. de receita para formação do Fundeb	162.567,99	168.493,48	217.658,09	177.176,50	144.875,12	154.639,96
RECEITA CORRENTE LÍQUIDA (III)=(I-II)	1.509.505,03	1.406.398,36	1.803.181,66	1.408.522,96	1.332.963,53	1.492.523,29

ESPECIFICAÇÃO	EVOLUÇÃO DA RECEITA REALIZADA NOS ÚLTIMOS 12 MESES						TOTAL (ÚLTIMOS 12 MESES)	PREVISÃO ATUALIZADA EXERCÍCIO
	Set/2012	Out/2012	Nov/2012	Dez/2012	Jan/2013	Fev/2013		
RECEITAS CORRENTES (I)	1.496.562,50	2.004.341,87	1.830.845,21	2.441.318,41	1.737.752,31	2.185.628,40	21.674.954,67	22.768.500,00
Receita tributária	73.081,87	68.227,05	86.641,86	73.972,93	21.680,13	84.179,69	678.841,93	550.500,00
IPTU	10,00	86,56	60,00	127,89	0,00	0,00	284,45	10.000,00
ISS	38.221,68	23.979,39	38.326,32	21.514,44	5.186,70	31.407,99	245.200,91	150.000,00
ITBI	80,00	509,92	0,00	1.632,48	0,00	3.495,18	18.041,40	20.000,00
IRRF	34.335,77	43.104,10	48.189,14	50.486,22	15.338,57	46.445,75	406.933,44	360.000,00
Outras receitas tributárias	434,42	547,08	66,40	211,90	1.154,86	2.830,77	8.381,73	10.500,00
Receita patrimonial	5.307,85	5.307,25	4.564,30	3.947,46	3.803,21	3.822,21	91.823,48	113.500,00

Ceará  
 Governo Municipal de São Luís do Curu  
 Consolidado

RELATÓRIO RESUMIDO DA EXECUÇÃO ORÇAMENTÁRIA  
 DEMONSTRATIVO DA RECEITA CORRENTE LÍQUIDA  
 ORÇAMENTO FISCAL E DA SEGURIDADE SOCIAL  
 1º bimestre de 2013 (até Fevereiro)

PMSI  
 Pag.: 001

R\$ 1,1

RREO-ANEXO-III-(LRF-Art.53,inciso-I)-

Receita de serviços	287,38	258,95	2.056,09	1.545,16	776,17	818,27	8.650,39	16.500,00
Transferências correntes	1.417.885,40	1.918.121,11	1.734.565,80	2.347.664,19	1.710.740,37	2.096.467,78	20.821.813,00	21.986.500,00
Cota-parte do FPM	492.451,60	522.759,61	706.595,50	1.148.653,24	736.745,24	991.211,91	8.438.027,94	9.100.000,00
Cota-parte do ICMS	215.695,77	223.427,45	221.049,54	231.631,93	245.410,01	205.800,45	2.579.043,85	3.100.000,00
Cota-parte do IPVA	1.636,37	2.330,87	1.840,71	1.155,23	12.122,81	33.175,05	92.610,12	100.000,00
Cota-parte do ITR	169,47	658,05	72,08	22,07	35,42	61,74	1.083,50	1.500,00
Transferências da LC 87/96	0,00	1.832,36	916,18	916,18	0,00	0,00	9.161,80	15.000,00
Transferências da LC 61/89	841,70	1.854,61	823,59	945,69	973,84	723,35	22.868,36	60.000,00
Transferências do Fundeb	420.737,37	435.998,20	481.975,16	619.877,41	409.048,14	633.262,15	5.636.090,82	6.100.000,00
Outras transferências correntes	286.353,12	729.259,96	321.293,04	344.462,44	306.404,91	232.233,13	4.042.926,61	3.510.000,00
Outras receitas correntes	0,00	12.427,51	3.017,16	14.188,67	752,43	340,45	73.825,87	101.500,00
DEDUÇÕES (II)	142.158,97	150.364,35	186.259,52	206.659,47	199.051,15	246.194,52	2.156.099,12	2.467.300,00
Ded. de receita para formação do Fundeb	142.158,97	150.364,35	186.259,52	206.659,47	199.051,15	246.194,52	2.156.099,12	2.467.300,00
<b>RECEITA CORRENTE LÍQUIDA (III)=(I-II)</b>	<b>1.354.403,53</b>	<b>1.853.977,52</b>	<b>1.644.585,69</b>	<b>2.234.658,94</b>	<b>1.538.701,16</b>	<b>1.939.433,88</b>	<b>19.518.855,55</b>	<b>20.301.200,00</b>

*Danielle Rose Uchôa Nunes*

DANIELE ROSE UCHÔA NUNES  
 PREFEITA MUNICIPAL



G2 CONTABILIDADE E SERVIÇOS S/S - EPP  
 CRC Nº: CE-000694/0-8

*Marciano Nunes de Melo*

MARCIANO NUNES DE MELO  
 SECRETARIO DE PLANEJAMENTO E FINANÇAS

*Clécia Marcília Mendes Sousa*

CLÉCIA MARCÍLIA MENDES SOUSA  
 CHEFE DO CONTROLE INTERNO MUNICIPAL

RREO - ANEXO VI - (LRF Art. 53, inciso III) - R\$ 1,00

DÍVIDA FISCAL LÍQUIDA	S A L D O S		
	ATÉ DEZEMBRO ANO ANTERIOR (a)	ATÉ BIMESTRE ANTERIOR (b)	ATÉ BIMESTRE ATUAL (c)
DÍVIDA CONSOLIDADA (I)	1.674.540,95	0,00	1.615.181,77
DEDUÇÕES (II)	553.088,54	0,00	1.185.682,77
Disponibilidade de caixa bruta	1.015.203,46	0,00	2.532.764,97
Demais haveres financeiros	250.534,87	0,00	250.779,75
(-) Restos a pagar processados (exceto precatórios)	712.649,79	0,00	1.597.861,95
DÍVIDA CONSOLIDADA LÍQUIDA (III) = (I - II)	1.121.452,41	0,00	429.499,00
RECEITAS DE PRIVATIZAÇÕES (IV)	0,00	0,00	0,00
PASSIVOS RECONHECIDOS (V)	0,00	0,00	0,00
DÍVIDA FISCAL LÍQUIDA (VI) = (III + IV - V)	1.121.452,41	0,00	429.499,00
RESULTADO NOMINAL	PERÍODO DE REFERÊNCIA		
	NO BIMESTRE (c-b)	ATÉ BIMESTRE (c-a)	
VALOR DO RESULTADO NOMINAL	429.499,00	-691.953,41	
DISCRIMINAÇÃO DA META FISCAL	VALOR CORRENTE		
META DO RESULTADO NOMINAL FIXADA NO ANEXO DE METAS FISCAIS DA LDO PARA O EXERCÍCIO ATUAL	0,00		


REGIME PREVIDENCIÁRIO

S A L D O S

DÍVIDA FISCAL LÍQUIDA PREVIDENCIÁRIA	ATÉ DEZEMBRO ANO ANTERIOR (a)	ATÉ BIMESTRE ANTERIOR (b)	ATÉ BIMESTRE ATUAL (c)
DÍVIDA CONSOLIDADA PREVIDENCIÁRIA (VII)	0,00	0,00	0,00
Passivo atuarial	0,00	0,00	0,00
Demais dívidas	0,00	0,00	0,00
DEDUÇÕES (VIII)	0,00	0,00	0,00
Disponibilidade de caixa bruta	0,00	0,00	0,00
Investimentos	0,00	0,00	0,00
Demais haveres financeiros	0,00	0,00	0,00
(-) Restos a pagar processados	0,00	0,00	0,00
DÍVIDA CONSOLIDADA LÍQUIDA PREVIDENCIÁRIA (IX) = (VII - VIII)	0,00	0,00	0,00
PASSIVOS RECONHECIDOS (X)	0,00	0,00	0,00
DÍVIDA FISCAL LÍQUIDA PREVIDENCIÁRIA (XI) = (IX - X)	0,00	0,00	0,00

Nota - O valor do item 'II' somente será preenchido se for positivo.  
 - O valor do item 'VIII' somente será preenchido se for positivo.

*Danielle Rose Uchôa Nunes*  
 DANIELE ROSE UCHÔA NUNES  
 PREFEITA MUNICIPAL

  
 G2 CONTABILIDADE E SERVIÇOS S/S - EPP  
 CRC Nº: CE-000694/0-8

*Marciano Nunes de Melo*  
 MARCIANO NUNES DE MELO  
 SECRETARIO DE PLANEJAMENTO E FINANÇAS

*Clécia Marcília Mendes Sousa*  
 CLÉCIA MARCÍLIA MENDES SOUSA  
 CHEFE DO CONTROLE INTERNO MUNICIPAL

RS 1,00

RREO - ANEXO VI (LRF, Art. 53, inciso III)

RECEITAS PRIMÁRIAS	PREVISÃO ATUALIZADA	RECEITAS REALIZADAS		
		NO BIMESTRE	ATÉ O BIMESTRE	ATÉ O BIMESTRE ANO ANTERIOR
RECEITAS CORRENTES (I)	20.187.700,00	3.470.509,62	3.470.509,62	3.237.702,97
Receita tributária	550.500,00	105.859,82	105.859,82	125.416,18
IPTU	10.000,00	0,00	0,00	0,00
ISS	150.000,00	36.594,69	36.594,69	16.948,45
ITBI	20.000,00	3.495,18	3.495,18	157,28
IRRF	360.000,00	61.784,32	61.784,32	107.462,45
Outras receitas tributárias	10.500,00	3.985,63	3.985,63	848,00
Receita patrimonial líquida	0,00	0,00	0,00	0,00
Receita patrimonial	113.500,00	7.625,42	7.625,42	10.703,60
(-) Aplicações financeiras	113.500,00	7.625,42	7.625,42	10.703,60
Transferências correntes	19.519.200,00	3.361.962,48	3.361.962,48	3.105.110,75
Cota-parte do FPM	7.280.000,00	1.382.365,76	1.382.365,76	1.221.734,01
Cota-parte do ICMS	2.480.000,00	360.968,34	360.968,34	312.505,82
Convênios	145.000,00	180,44	180,44	0,00
Outras transferências correntes	9.614.200,00	1.618.447,94	1.618.447,94	1.570.870,92
Demais receitas correntes	118.000,00	2.687,32	2.687,32	7.176,04
Divida ativa	30.000,00	929,77	929,77	3.460,04
Diversas receitas correntes	88.000,00	1.757,55	1.757,55	3.716,00
RECEITAS DE CAPITAL (II)	1.625.000,00	1.643.980,87	1.643.980,87	0,00
Operações de crédito (III)	0,00	0,00	0,00	0,00
Amortização de empréstimos (IV)	0,00	0,00	0,00	0,00
Alienação de bens (V)	0,00	0,00	0,00	0,00
Transferências de capital	1.625.000,00	1.643.980,87	1.643.980,87	0,00
Convênios	1.625.000,00	1.643.980,87	1.643.980,87	0,00
RECEITAS PRIMÁRIAS DE CAPITAL (VI) = (II - III - IV - V)	1.625.000,00	1.643.980,87	1.643.980,87	0,00
<b>RECEITAS PRIMÁRIAS TOTAIS (VII) = (I + VI)</b>	<b>21.812.700,00</b>	<b>5.114.490,49</b>	<b>5.114.490,49</b>	<b>3.237.702,97</b>

DESPESAS PRIMÁRIAS	DOTAÇÃO ATUALIZADA	DESPESAS EXECUTADAS		
		DESPESAS LIQUIDADAS		DESP. LIQUIDADAS
		NO BIMESTRE	ATÉ O BIMESTRE	ATÉ O BIMESTRE

RELATÓRIO RESUMIDO DA EXECUÇÃO ORÇAMENTÁRIA  
 DEMONSTRATIVO DO RESULTADO PRIMÁRIO  
 ORÇAMENTOS FISCAL E DA SEGURIDADE SOCIAL  
 1º bimestre de 2013 (Janeiro a Fevereiro)

	BIMESTRE	BIMESTRE	DO ANO ANTERIOR	
DESPESAS CORRENTES (VIII)	19.565.150,00	2.449.342,51	2.449.342,51	2.203.095,71
Pessoal e encargos sociais	11.839.460,00	1.607.502,17	1.607.502,17	1.473.113,16
Juros e encargos da dívida (IX)	52.300,00	6.492,02	6.492,02	6.500,95
Outras despesas correntes	7.673.390,00	835.348,32	835.348,32	723.481,60
DESPESAS PRIMÁRIAS CORRENTES (X) = (VIII - IX)	19.512.850,00	2.442.850,49	2.442.850,49	2.196.594,76
DESPESAS DE CAPITAL (XI)	3.770.988,00	116.015,98	116.015,98	56.035,89
Investimentos	3.291.988,00	56.656,80	56.656,80	4.821,00
Inversões financeiras	0,00	0,00	0,00	0,00
Concessão de empréstimos (XII)	0,00	0,00	0,00	0,00
Aquisição de título de capital (XIII)	0,00	0,00	0,00	0,00
Amortização de dívida (XIV)	479.000,00	59.359,18	59.359,18	51.214,89
DESPESAS PRIMÁRIAS DE CAPITAL (XV) = (XI - XII - XIII - XIV)	3.291.988,00	56.656,80	56.656,80	4.821,00
Reserva de contingência (XVI)	219.262,00	0,00	0,00	0,00
Reserva do RPPS (XVII)	0,00	0,00	0,00	0,00
<b>DESPEZA PRIMÁRIA TOTAL (XVIII) = (X + XV + XVI + XVII)</b>	<b>23.024.100,00</b>	<b>2.499.507,29</b>	<b>2.499.507,29</b>	<b>2.201.415,76</b>
<b>RESULTADO PRIMÁRIO (XIX) = (VII - XVIII)</b>	<b>-1.211.400,00</b>	<b>2.614.983,20</b>	<b>2.614.983,20</b>	<b>1.036.287,21</b>
SALDOS DE EXERCÍCIOS ANTERIORES	-	-	-	-

DISCRIMINAÇÃO DA META FISCAL	VALOR CORRENTE
META DE RESULTADO PRIMÁRIO FIXADA NO ANEXO DE METAS FISCAIS DA LDO PARA O EXERCÍCIO DE REFERÊNCIA	0,00

*Danielle Rose Uchôa Nunes*  
 DANIELE ROSE UCHÔA NUNES  
 PREFEITA MUNICIPAL

*[Assinatura]*  
 G2 CONTABILIDADE E SERVIÇOS S/S - EPP  
 CRC Nº: CE-000694/0-8

*Marciano Nunes de Melo*  
 MARCIANO NUNES DE MELO  
 SECRETARIO DE PLANEJAMENTO E FINANÇAS

*Clecia Marcília Mendes Sousa*  
 CLECIA MARCÍLIA MENDES SOUSA  
 CHEFE DO CONTROLE INTERNO MUNICIPAL



RREO - ANEXO 12(LC 141/2012, art.35)

RECEITAS	PREVISÃO INICIAL	PREVISÃO ATUALIZADA (a)	RECEITAS REALIZADAS	
			ATÉ O BIMESTRE (b)	(c) = $\frac{(b/a) \times 100}{\%}$
RECEITAS DE IMPOSTOS LÍQUIDA (I)	12.871.500,00	12.871.500,00	2.328.102,25	18,09
Imposto Predial e Territorial Urbano - IPTU	10.000,00	10.000,00	0,00	0,00
Imposto sobre Transmissão de Bens Intervivos - ITBI	20.000,00	20.000,00	3.495,18	17,48
Imposto sobre Serviços de Qualquer Natureza - ISS	150.000,00	150.000,00	36.594,69	24,40
Imposto de Renda Retido na Fonte - IRRF	360.000,00	360.000,00	61.784,32	17,16
Imposto Territorial Rural - ITR	0,00	0,00	0,00	0,00
Multas, juros de mora e outros encargos de impostos	0,00	0,00	0,00	0,00
Dívida ativa de impostos	10.000,00	10.000,00	0,00	0,00
Multas, juros de mora, atualização monetária e outros encargos da dívida ativa de impostos	0,00	0,00	0,00	0,00
Receitas de transferências constitucionais e legais	12.321.500,00	12.321.500,00	2.226.228,06	18,07
Cota Parte FPM	9.100.000,00	9.100.000,00	1.727.957,15	18,99
Cota Parte ITR	1.500,00	1.500,00	97,16	6,48
Cota Parte IPVA	100.000,00	100.000,00	45.297,86	45,30
Cota Parte ICMS	3.100.000,00	3.100.000,00	451.210,46	14,56
Cota Parte IPI - Exportação	20.000,00	20.000,00	1.665,43	8,33
Compensações Financeiras Provenientes de Impostos e Transferências constitucionais	0,00	0,00	0,00	0,00
Desoneração ICMS	0,00	0,00	0,00	0,00
Outras	2.280.000,00	2.280.000,00	528.841,07	23,19
TRANSFERÊNCIAS DE RECURSOS DO SISTEMA ÚNICO DE SAÚDE - SUS (II)	2.230.000,00	2.230.000,00	528.841,07	23,71
Da união para o município	45.000,00	45.000,00	0,00	0,00
Do estado para o município	5.000,00	5.000,00	0,00	0,00
Provenientes de Outros Municípios	0,00	0,00	0,00	0,00
Outras receitas do SUS	0,00	0,00	0,00	0,00
RECEITAS DE OPERAÇÕES DE CRÉDITO VINCULADAS À SAÚDE	19.096.200,00	19.096.200,00	4.491.400,65	23,52
OUTRAS RECEITAS ORÇAMENTÁRIAS				
<b>TOTAL DE RECEITAS ADICIONAIS PARA FINANCIAMENTO DA SAÚDE</b>	<b>34.247.700,00</b>	<b>34.247.700,00</b>	<b>7.348.343,97</b>	<b>21,46</b>

TOTAL DE RECEITAS ADICIONAIS PARA FINANCIAMENTO DA SAÚDE

DESPESAS COM SAÚDE (por grupo de natureza de despesa)	DOTAÇÃO INICIAL	DOTAÇÃO ATUALIZADA (c)	DESPESAS LIQUIDADAS	
			ATÉ O BIMESTRE (d)	(e) = $\frac{(d/c) \times 100}{\%}$

RELATÓRIO RESUMIDO DA EXECUÇÃO ORÇAMENTÁRIO  
 DEMONSTRATIVO DOS RESTOS A PAGAR  
 POR PODER E ÓRGÃO  
 ORÇAMENTOS FISCAL E DA SEGURIDADE SOCIAL  
 1º bimestre de 2013 (Janeiro a Fevereiro)

RREO = ANEXO IX (LRF Art=53, inciso V)

PODER / ÓRGÃO	RESTOS A PAGAR PROCESSADOS					RESTOS A PAGAR NÃO PROCESSADOS				
	INSCRITOS		CANCELADOS	PAGOS	A PAGAR	INSCRITOS		CANCELADOS	PAGOS	A PAGAR
	EM EXERCÍCIOS ANTERIORES	EM 31 DE DEZ. EXERC. ANTERIOR				EM EXERCÍCIOS ANTERIORES	EM 31 DE DEZ. EXERC. ANTERIOR			
RESTOS A PAGAR (EXCETO INTRA-ORÇAMENTÁRIO (I))	580.539,18	1.919.777,75	0,00	2.011.871,80	488.445,13	522.259,97	3.207.928,52	1.787.667,14	0,00	1.942.521,35
Executivo	580.539,18	1.919.777,75	0,00	2.011.871,80	488.445,13	522.259,97	3.207.928,52	1.787.667,14	0,00	1.942.521,35
2008-GABINETE DO PREFEITO	218.452,84	0,00	0,00	0,00	218.452,84	0,00	0,00	0,00	0,00	0,00
2008-SEC. DE EDUCAÇÃO, CULTURA E DESPORT	35.244,52	0,00	0,00	0,00	35.244,52	0,00	0,00	0,00	0,00	0,00
2008-FUNDO MUNICIPAL DE SAÚDE - FMS	83.329,71	0,00	0,00	0,00	83.329,71	0,00	0,00	0,00	0,00	0,00
2008-FUNDO MUNICIPAL DE ASSISTÊNCIA SOCI	17.028,42	0,00	0,00	0,00	17.028,42	0,00	0,00	0,00	0,00	0,00
2009-GABINETE DO PREFEITO	1.500,00	0,00	0,00	0,00	1.500,00	0,00	0,00	0,00	0,00	0,00
2009-SECRETARIA DE ADMINISTRAÇÃO	97,00	0,00	0,00	0,00	97,00	0,00	0,00	0,00	0,00	0,00
2009-SEC. DE EDUCAÇÃO, CULTURA E DESPORT	652,40	0,00	0,00	0,00	652,40	0,00	0,00	0,00	0,00	0,00
2009-FUNDO MUNICIPAL DE EDUCAÇÃO	1.610,09	0,00	0,00	0,00	1.610,09	0,00	0,00	0,00	0,00	0,00
2009-FUNDO MANUT DESEN EDUCAÇÃO BÁSICA-F	298,00	0,00	0,00	0,00	298,00	0,00	0,00	0,00	0,00	0,00
2009-FUNDO MUNICIPAL DE SAÚDE - FMS	1.093,53	0,00	0,00	0,00	1.093,53	0,00	0,00	0,00	0,00	8.955,00
2009-FUNDO MUNICIPAL DE ASSISTÊNCIA SOCI	0,06	0,00	0,00	0,00	0,06	8.955,00	0,00	0,00	0,00	0,00
2009-SEC. DE INFRA ESTRUTURA E MEIO AMBI	2.401,44	0,00	0,00	0,00	2.401,44	0,00	0,00	0,00	0,00	0,00
2010-SECRETARIA DE PLANEJAMENTO E FINANÇ	3,00	0,00	0,00	0,00	3,00	0,00	0,00	0,00	0,00	0,00
2010-SECRETARIA DE ADMINISTRAÇÃO	4.000,00	0,00	0,00	0,00	4.000,00	0,00	0,00	0,00	0,00	0,00
2010-SEC. DE EDUCAÇÃO, CULTURA E DESPORT	3,10	0,00	0,00	0,00	3,10	0,00	0,00	0,00	0,00	28.871,59
2010-FUNDO MUNICIPAL DE EDUCAÇÃO	2.510,80	0,00	0,00	0,00	2.510,80	28.871,59	0,00	0,00	0,00	0,00
2010-SECRETARIA DE SAÚDE	3.167,00	0,00	0,00	0,00	3.167,00	0,00	0,00	0,00	0,00	0,00
2010-FUNDO MUNICIPAL DE SAÚDE - FMS	5.027,91	0,00	0,00	0,00	5.027,91	0,00	0,00	0,00	0,00	0,00
2010-SEC. DE DESENVOLV. SOCIAL E CIDAD	18,00	0,00	0,00	0,00	18,00	0,00	0,00	0,00	0,00	0,00
2010-FUNDO MUNICIPAL DE ASSISTÊNCIA SOCI	3,00	0,00	0,00	0,00	3,00	0,00	0,00	0,00	0,00	0,00
2011-SECRETARIA DE AÇÃO GOVERNAMENTAL	0,07	0,00	0,00	0,00	0,07	0,00	0,00	0,00	0,00	0,00
2011-FUNDO MANUT DESEN EDUCAÇÃO BÁSICA-F	20,00	0,00	0,00	0,00	20,00	0,00	0,00	0,00	0,00	253.138,52
2011-FUNDO MUNICIPAL DE SAÚDE - FMS	197.989,98	0,00	0,00	93.754,80	104.235,18	443.773,28	0,00	190.634,76	0,00	0,00
2011-SEC. DE DESENVOLV. SOCIAL E CIDADAN	0,50	0,00	0,00	0,00	0,50	0,00	0,00	0,00	0,00	0,00
2011-FUNDO DOS DIREITOS/CRIANÇA E ADOLES	3.081,10	0,00	0,00	0,00	3.081,10	0,00	0,00	0,00	0,00	40.660,14
2011-SEC. DE INFRA ESTRUTURA E MEIO AMBI	3.006,71	0,00	0,00	0,00	3.006,71	40.660,10	0,00	0,00	0,00	0,00
2012-GABINETE DO PREFEITO	0,00	40,94	0,00	40,94	0,00	0,00	40,94	40,94	0,00	0,00
2012-SECRETARIA DE PLANEJAMENTO E FINANÇ	0,00	45.651,05	0,00	45.651,05	66,09	0,00	773,03	773,03	0,00	0,00
2012-SECRETARIA DE ADMINISTRAÇÃO	0,00	1.311,24	0,00	1.311,24	0,00	0,00	13.881,71	881,71	0,00	13.000,00

Ceará  
Governo Municipal de São Luís do Curu  
-Consolidado-

RELATÓRIO RESUMIDO DA EXECUÇÃO ORÇAMENTÁRIO  
DEMONSTRATIVO DOS RESTOS A PAGAR  
POR PODER E ORGÃO

	ORÇAMENTOS FISCAL E DA SEGURIDADE SOCIAL									
	1º bimestre de 2013 (Janeiro a Fevereiro)									
2012-SEC. DE EDUCAÇÃO, CULTURA E DESPORT	0,00	3.301,06	0,00	3.301,06	0,00	0,00	667,31	667,31	0,00	0,00
2012-FUNDO MUNICIPAL DE EDUCAÇÃO	0,00	187,57	0,00	123,01	64,56	0,00	123,01	123,01	0,00	0,00
2012-FUNDO MANUT DESEN EDUCAÇÃO BÁSICA-F	0,00	181.960,04	0,00	181.930,04	30,00	0,00	6.726,68	6.726,68	0,00	0,00
2012-SECRETARIA DE SAÚDE	0,00	2.407,75	0,00	2.407,75	0,00	0,00	2.407,75	2.407,75	0,00	0,00
2012-FUNDO MUNICIPAL DE SAÚDE - FMS	0,00	159.652,56	0,00	159.652,55	0,01	0,00	190.395,43	67.470,48	0,00	122.924,95
2012-SEC. DE DESENVOLV. SOCIAL E CIDADAN	0,00	6.620,34	0,00	6.620,25	0,09	0,00	2.558,55	2.558,55	0,00	0,00
2012-FUNDO DOS DIREITOS/CRIANÇA E ADOLES	0,00	561,94	0,00	561,94	0,00	0,00	60,94	60,94	0,00	0,00
2012-FUNDO MUNICIPAL DE ASSISTÊNCIA SOCI	0,00	40,92	0,00	40,92	0,00	0,00	40,92	40,92	0,00	0,00
2012-SEC. DE INFRA ESTRUTURA E MEIO AMBI	0,00	1.517.550,07	0,00	1.516.050,07	1.500,00	0,00	2.858.107,72	1.514.788,79	0,00	1.343.318,93
2012-SEC. DE DESENV. RURAL E REC. HÍDRICO	0,00	451,41	0,00	451,41	0,00	0,00	132.103,67	451,41	0,00	131.652,26
2012-SEC. DE DESENVOLVIMENTO ECONÔMICO	0,00	40,86	0,00	40,86	0,00	0,00	40,86	40,86	0,00	0,00
Legislativo	0,00	0,00	0,00	0,00	0,00	0,00	0,00	0,00	0,00	0,00
Judiciário	0,00	0,00	0,00	0,00	0,00	0,00	0,00	0,00	0,00	0,00
Munistério Público	0,00	0,00	0,00	0,00	0,00	0,00	0,00	0,00	0,00	0,00
RESTOS A PAGAR (INTRA-ORÇAMENTÁRIO (II))	0,00	0,00	0,00	0,00	0,00	0,00	0,00	0,00	0,00	0,00
<b>TOTAL (III)=(I)+(II)</b>		<b>580.539,18</b>		<b>2.011.871,80</b>	<b>488.445,13</b>	<b>522.259,97</b>	<b>3.207.928,52</b>	<b>1.787.667,14</b>	<b>0,00</b>	<b>1.942.521,35</b>

NOTAS: - Os movimentos de 'liquidação de restos a pagar', 'anulação de liquidação de restos a pagar', 'anulação de pagamento' e 'reinscrição' não possuem colunas específicas neste modelo do STN, tendo sido alocados na coluna mais semelhante.  
- Mesmo que o balanço de 2013 esteja encerrado, neste relatório não constam os restos a pagar inscritos em 2013

*Danielle Rose Uchôa Nunes*

DANIELE ROSE UCHÔA NUNES  
PREFEITA MUNICIPAL

G2 CONTABILIDADE E SERVIÇOS S/S - EPP  
CRC Nº: CE-000694/0-8

*Marciano Nunes de Melo*

MARCIANO NUNES DE MELO  
SECRETARIO DE PLANEJAMENTO E FINANÇAS

*Clecia Marcília Mendes Sousa*

CLECIA MARCILIA MENDES SOUSA  
CHEFE DO CONTROLE INTERNO MUNICIPAL

RREO - ANEXO X (Lei 9.394/1996, Art.72)

R\$ 1,00

RECEITA RESULTANTE DE IMPOSTOS	PREVISÃO INICIAL	PREVISÃO ATUALIZADA (a)	RECEITAS REALIZADAS		
			NO BIMESTRE	ATÉ O BIMESTRE (b)	(c) = (b/a)x100 %
	550.000,00	550.000,00	101.874,19	101.874,19	18,52
1 - RECEITAS DE IMPOSTOS					
1.1 - Receita resultante do imposto sobre a Propriedade Predial e Territorial Urbana - IPTU	20.000,00	20.000,00	0,00	0,00	0,00
1.1.1 - IPTU	10.000,00	10.000,00	0,00	0,00	0,00
1.1.2 - Multa, juros de mora e outros encargos do IPTU	0,00	0,00	0,00	0,00	0,00
1.1.3 - Dívida ativa do IPTU	10.000,00	10.000,00	0,00	0,00	0,00
1.1.4 - Multa, juros de mora, atualização monetária e outros encargos da dívida ativa do IPTU	0,00	0,00	0,00	0,00	0,00
1.1.5 - Deduções da receita do IPTU	0,00	0,00	0,00	0,00	0,00
1.2 - Receita resultante do imposto sobre transmissão 'inter vivos' - ITBI	20.000,00	20.000,00	3.495,18	3.495,18	17,48
1.2.1 - ITBI	20.000,00	20.000,00	3.495,18	3.495,18	17,48
1.2.2 - Multa, juros de mora e outros encargos do ITBI	0,00	0,00	0,00	0,00	0,00
1.2.3 - Dívida ativa do ITBI	0,00	0,00	0,00	0,00	0,00
1.2.4 - Multa, juros de mora, atualização monetária e outros encargos da dívida ativa do ITBI	0,00	0,00	0,00	0,00	0,00
1.2.5 - Deduções da receita do ITBI	0,00	0,00	0,00	0,00	0,00
1.3 - Receita resultante do imposto sobre serviços de qualquer natureza - ISS	150.000,00	150.000,00	36.594,69	36.594,69	24,40
1.3.1 - ISS	150.000,00	150.000,00	36.594,69	36.594,69	24,40
1.3.2 - Multa, juros de mora e outros encargos do ISS	0,00	0,00	0,00	0,00	0,00
1.3.3 - Dívida ativa do ISS	0,00	0,00	0,00	0,00	0,00
1.3.4 - Multa, juros de mora, atualização monetária e outros encargos da dívida ativa do ISS	0,00	0,00	0,00	0,00	0,00
1.3.5 - Deduções da receita do ISS	0,00	0,00	0,00	0,00	0,00
1.4 - Receita resultante do imposto de renda retido na fonte - IRRF	360.000,00	360.000,00	61.784,32	61.784,32	17,16
1.4.1 - IRRF	360.000,00	360.000,00	61.784,32	61.784,32	17,16
1.4.2 - Multa, juros de mora e outros encargos do IRRF	0,00	0,00	0,00	0,00	0,00
1.4.3 - Dívida ativa do IRRF	0,00	0,00	0,00	0,00	0,00
1.4.4 - Multa, juros de mora, atualização monetária e outros encargos da dívida ativa do IRRF	0,00	0,00	0,00	0,00	0,00
1.4.5 - Deduções da receita do IRRF	0,00	0,00	0,00	0,00	0,00
1.5 - Receita resultante do imposto territorial rural - ITR	0,00	0,00	0,00	0,00	0,00
1.5.1 - ITR	0,00	0,00	0,00	0,00	0,00

Ceará  
 Governo Municipal de São Luís do Curu  
 Consolidado

RELATÓRIO RESUMIDO DA EXECUÇÃO ORÇAMENTÁRIA  
 DEMONSTR. DAS RECEITAS E DESPESAS  
 COM MANUTENÇÃO E DESENV. DO ENSINO - MDE  
 ORÇAMENTOS FISCAL E DA SEGURIDADE SOCIAL  
 "1º bimestre de 2013" (Janeiro a Fevereiro)

1.5.2 - Multa, juros de mora e outros encargos do ITR	0,00	0,00	0,00	0,00	0,00
1.5.3 - Dívida ativa do ITR	0,00	0,00	0,00	0,00	0,00
1.5.4 - Multa, juros de mora, atualização monetária e outros encargos da dívida ativa do ITR	0,00	0,00	0,00	0,00	0,00
1.5.5 - Deduções da receita do ITR	12.336.500,00	12.336.500,00	2.226.228,06	2.226.228,06	18,05
2 - RECEITA DE TRANSFERÊNCIAS CONSTITUCIONAIS E LEGAIS	9.100.000,00	9.100.000,00	1.727.957,15	1.727.957,15	18,99
2.1 - Cota parte do FPM	9.100.000,00	9.100.000,00	1.727.957,15	1.727.957,15	18,99
2.1.1 - Parcela referente à CF, art. 159, I, alínea b	0,00	0,00	0,00	0,00	0,00
2.1.2 - Parcela referente à CF, art. 159, I, alínea d	3.100.000,00	3.100.000,00	451.210,46	451.210,46	14,56
2.2 - Cota parte do ICMS	15.000,00	15.000,00	0,00	0,00	0,00
2.3 - ICMS - desoneração - L.C. 87/1996	20.000,00	20.000,00	1.665,43	1.665,43	8,33
2.4 - Cota parte IPI - Exportação	1.500,00	1.500,00	97,16	97,16	6,48
2.5 - Cota parte ITR	100.000,00	100.000,00	45.297,86	45.297,86	45,30
2.6 - Cota parte IPVA	0,00	0,00	0,00	0,00	0,00
2.7 - Cota parte IOF-ouro	0,00	0,00	0,00	0,00	0,00
3 - TOTAL DA RECEITA DE IMPOSTOS (1 + 2)	12.886.500,00	12.886.500,00	2.328.102,25	2.328.102,25	18,07

RECEITAS ADICIONAIS PARA FINANCIAMENTO DO ENSINO	PREVISÃO INICIAL	PREVISÃO ATUALIZADA (a)	RECEITAS REALIZADAS		
			NO BIMESTRE	ATÉ O BIMESTRE (b)	(c) = (b/a)x100 %

4 - RECEITAS DE APLICAÇÃO FINANCEIRA DE OUTROS RECURSOS DE IMPOSTOS VINCULADOS AO ENSINO	0,00	0,00	0,00	0,00	0,00
5 - RECEITAS DE TRANSFERÊNCIAS DO FNDE	524.000,00	524.000,00	52.152,60	52.152,60	9,95
5.1 - Transferências do salário-educação	230.000,00	230.000,00	52.152,60	52.152,60	22,68
5.2 - Outras transferências do FNDE	294.000,00	294.000,00	0,00	0,00	0,00
5.3 - Aplicação financeira dos recursos do FNDE	0,00	0,00	0,00	0,00	0,00
6 - RECEITAS DE TRANSFERÊNCIAS DE CONVÊNIOS	75.000,00	75.000,00	180,44	180,44	0,24
6.1 - Transferências de convênios	75.000,00	75.000,00	180,44	180,44	0,24
6.2 - Aplicação financeira dos recursos de convênios	0,00	0,00	0,00	0,00	0,00
7 - RECEITA DE OPERAÇÕES DE CRÉDITO	0,00	0,00	0,00	0,00	0,00
8 - OUTRAS RECEITAS PARA FINANCIAMENTO DO ENSINO	0,00	0,00	2.406,56	2.406,56	0,00
9 - TOTAL DAS RECEITAS ADICIONAIS PARA FINANCIAMENTO DO ENSINO (4+5+6+7+8)	599.000,00	599.000,00	54.739,60	54.739,60	9,14

FUNDEB

	PREVISÃO	PREVISÃO	RECEITAS REALIZADAS		
			NO BIMESTRE	ATÉ O BIMESTRE	(c) = (b/a)x100 %

RECEITAS DO FUNDEB	INICIAL	ATUALIZADA (a)	NO BIMESTRE	ATÉ O BIMESTRE (b)	(c) = % (b/a)x100
10 - RECEITAS DESTINADAS AO FUNDEB	2.467.300,00	2.467.300,00	445.245,67	445.245,67	18,05
10.1 - Cota-parte FPM destinado ao Fundeb (20% de 2.1.1)	1.820.000,00	1.820.000,00	345.591,39	345.591,39	18,99
10.2 - Cota-parte ICMS destinado ao Fundeb (20% de 2.2)	620.000,00	620.000,00	90.242,12	90.242,12	14,56
10.3 - Cota-parte ICMS-desoneração destinado ao Fundeb (20% de 2.3)	3.000,00	3.000,00	0,00	0,00	0,00
10.4 - Cota-parte IPI destinado ao Fundeb (20% de 2.4)	4.000,00	4.000,00	333,09	333,09	8,33
10.5 - Cota-parte ITR destinado ao Fundeb (20% de (1.5 + 2.5))	300,00	300,00	19,42	19,42	6,47
10.5 - Cota-parte IPVA destinado ao Fundeb (20% de 2.6)	20.000,00	20.000,00	9.059,65	9.059,65	45,30
11 - RECEITAS RECEBIDAS DO FUNDEB	6.100.000,00	6.100.000,00	1.042.310,29	1.042.310,29	17,09
11.1 - Transferência de recursos do Fundeb	4.500.000,00	4.500.000,00	885.840,09	885.840,09	19,69
11.2 - Complementação da União ao Fundeb	1.600.000,00	1.600.000,00	156.470,20	156.470,20	9,78
11.3 - Receita de aplicação financeira dos recursos do Fundeb	0,00	0,00	0,00	0,00	0,00
12 - RESULTADO LÍQUIDO DAS TRANSFERÊNCIAS DO FUNDEB (11.1 - 10)	2.032.700,00	2.032.700,00	440.594,42	440.594,42	21,68
[SE RESULTADO LÍQUIDO DA TRANSFERÊNCIA (11)>0] = ACRÉSCIMO RESULTANTE DAS TRANSFERÊNCIAS DO FUNDEB [SE RESULTADO LÍQUIDO DA TRANSFERÊNCIA (11)<0] = DECRESCIMO RESULTANTE DAS TRANSFERÊNCIAS DO FUNDEB					
DESPESAS DO FUNDEB	DOTAÇÃO INICIAL	DOTAÇÃO ATUALIZADA (d)	DESPESAS LIQUIDADAS		
			NO BIMESTRE	ATÉ O BIMESTRE (e)	(f) = % (e/d)x100
13-PAGAMENTO DOS PROFISSIONAIS DO MAGISTÉRIO	3.743.198,12	3.778.738,41	383.290,96	383.290,96	10,14
13.1 - Com educação infantil	316.314,64	317.007,01	15.451,97	15.451,97	4,87
13.2 - Com educação fundamental	3.426.883,48	3.461.731,40	367.838,99	367.838,99	10,63
14-OUTRAS DESPESAS	3.361.939,88	3.396.099,59	360.664,14	360.664,14	10,62
14.1 - Com educação infantil	3.485,36	3.492,99	170,26	170,26	4,87
14.2 - Com educação fundamental	3.358.454,52	3.392.606,60	360.493,88	360.493,88	10,63
15 - Total de despesas do Fundeb	7.105.138,00	7.174.838,00	743.955,10	743.955,10	10,37
DEDUÇÕES PARA FINS DO LIMITE DO FUNDEB PARA PAGAMENTO DOS PROFISSIONAIS DO MAGISTÉRIO				VALOR	
16-Restos a pagar inscritos no exercício sem disponibilidade financeira de recursos do Fundeb				0,00	
17-Despesas custeadas com o 'superavit' financeiro do exercício anterior, do Fundeb				0,00	
18-Total de deduções consideradas para fins do limite do Fundeb (16+17)				0,00	

19-Mínimo de 60% do Fundeb na remuneração do magistério com educação infantil e ensino fundamental ((13-18)/11 x 100)%

36,77

CONTROLE DA UTILIZAÇÃO DE RECURSOS NO EXERCÍCIO SUBSEQUENTE

20-Recurso recebido do fundeb em exercício anterior que não foram utilizados  
 21-Despesas custeadas com o saldo do item 20 até o bimestre atual

VALOR

0,00  
 0,00

MANUTENÇÃO E DESENVOLVIMENTO DO ENSINO - DESPESAS CUSTEADAS COM A RECEITA RESULTANTE DE IMPOSTOS E RECURSOS DO FUNDEB

RECEITAS COM AÇÕES TÍPICAS DE MDE	PREVISÃO INICIAL	PREVISÃO ATUALIZADA (a)	RECEITAS REALIZADAS		
			NO BIMESTRE	ATÉ O BIMESTRE (b)	(c) = (b/a) x 100%
22-Impostos e transferências destinadas à MDE (25% de 3)	3.221.625,00	3.221.625,00	582.025,56	582.025,56	18,07
DESPESAS COM AÇÕES TÍPICAS DE MDE	DOTAÇÃO INICIAL	DOTAÇÃO ATUALIZADA (d)	DESPESAS LIQUIDADAS		
			NO BIMESTRE	ATÉ O BIMESTRE (e)	(f) = (e/d) x 100%
23-Educação infantil	330.800,00	331.500,00	15.622,23	15.622,23	4,71
23.1 - Despesas custeadas com recursos do Fundeb	319.800,00	320.500,00	15.622,23	15.622,23	4,87
23.2 - Despesas custeadas com outros recursos de impostos	11.000,00	11.000,00	0,00	0,00	0,00
24-Ensino fundamental	7.491.538,00	7.585.538,00	790.891,42	790.891,42	10,43
24.1 - Despesas custeadas com recursos do Fundeb	6.785.338,00	6.854.338,00	728.332,87	728.332,87	10,63
24.2 - Despesas custeadas com outros recursos de impostos	706.200,00	731.200,00	62.558,55	62.558,55	8,56
25-Ensino médio	134.600,00	134.600,00	0,00	0,00	0,00
26-Ensino superior	1.000,00	1.000,00	0,00	0,00	0,00
27-Ensino profissional não integrado ao ensino regular	0,00	0,00	0,00	0,00	0,00
28-Outras	0,00	0,00	0,00	0,00	0,00
29 - Total de despesas com ações típicas de MDE	7.957.938,00	8.052.638,00	806.513,65	806.513,65	10,02

DEDUÇÕES CONSIDERADAS PARA FINS DO LIMITE CONSTITUCIONAL DO MDE

30-Resultado líquido das transferências do Fundeb  
 31-Despesas custeadas com a complementação do Fundeb no exercício  
 32-Receita de aplicação financeira dos recursos do Fundeb até o bimestre

VALOR

440.594,42  
 156.470,20  
 0,00

	0,00
33-Despesas custeadas com superavit financeiro do exercício anterior do Fundeb	
34-Despesas custeadas com o 'superavit' financeiro do exercício anterior, de outros recursos de impostos	206.032,64
35-Restos a pagar inscritos no exercício sem disponibilidade financeira	0,00
36-Cancelamento no exercício de restos a pagar inscritos com dispon. de recursos de impostos vinculados ao ensino	0,00
	803.097,26
37-Total das deduções para fins do limite constitucional	3.416,39
38-Total das despesas para fins de limite ((23 + 24) - 37)	
39-Mínimo de 25% das receitas resultantes de impostos em MDE (38/3 x 100)%	0,15

OUTRAS INFORMAÇÕES PARA CONTROLE	DOTAÇÃO INICIAL	DOTAÇÃO ATUALIZADA (d)	DESPESAS LIQUIDADAS		
			NO BIMESTRE	ATÉ O BIMESTRE (e)	(f) = % (e/d)x100
40 - Despesas custeadas com a aplicação financeira de outros recursos de impostos vinculados ao ensino	0,00	0,00	0,00	0,00	0,00
41 - Despesas custeadas com a contribuição social do salário-educação	6.484,20	6.484,20	6.484,20	6.484,20	100,00
42 - Despesas custeadas com operações de crédito	0,00	0,00	0,00	0,00	0,00
43 - Despesas custeadas com outras receitas para financiamento do ensino	0,00	0,00	0,00	0,00	0,00
44 - Total de outras despesas custeadas com receitas adicionais para financiamento do ensino (40+41+42+43)	6.484,20	6.484,20	6.484,20	6.484,20	100,00
45 - Total geral de despesas com MDE (29+44)	7.964.422,20	8.059.122,20	812.997,85	812.997,85	10,09
RESTOS A PAGAR INSCRITOS COM DISPONIBILIDADE FINANCEIRA DE RECURSOS DE IMPOSTOS VINCULADOS AO ENSINO			A PAGAR ATÉ O BIMESTRE	CANCELADAS ATÉ (g)	
46 - Restos a pagar de despesas com MDE			2.213,59	0,00	
			FUNDEB (h)	FUNDEF	
38-SALDO FINANCEIRO DO FUNDEB EM 31 DE DEZEMBRO DO EXERCÍCIO ANTERIOR			174.348,57	0,00	
38.1-(+) INGRESSO DE RECURSOS DO FUNDEB ATÉ O BIMESTRE			1.042.310,29	0,00	
38.2-(-) PAGAMENTOS EFETUADOS ATÉ O BIMESTRE			471.846,38	0,00	
38.3-(+) RECEITA DE APLICAÇÃO FINANCEIRA DOS RECURSOS DO FUNDEB ATÉ O BIMESTRE			0,00	0,00	
39-(-) SALDO FINANCEIRO DO FUNDEB NO EXERCÍCIO ATUAL			744.812,48	0,00	



Ceará  
Governo Municipal de São Luís do Curu  
Consolidado


RELATÓRIO RESUMIDO DA EXECUÇÃO ORÇAMENTÁRIA  
DEMONSTR. DAS RECEITAS E DESPESAS  
COM MANUTENÇÃO E DESENV. DO ENSINO - MDE  
ORÇAMENTOS FISCAL E DA SEGURIDADE SOCIAL  
1º bimestre de 2013 (Janeiro a Fevereiro)

PMSI  
Pag.: 001

Notas: - O item 35 exibirá, nos bimestres anteriores a dezembro, o 'valor liquidado e a pagar' sem disponibilidade financeira, para que já se tenha uma 'prévia' do valor que será deduzido em dezembro. Isto permite que se tenha conhecimento antecipado de deduções que só seriam exibidas em dezembro.

*Danielle Rose Uchôa Nunes*

DANIELE ROSE UCHÔA NUNES  
PREFEITA MUNICIPAL

  
GZ CONTABILIDADE E SERVIÇOS S/S - EPP  
CRC Nº: CE-000694/0-8

*Marciano Nunes de Melo*

MARCIANO NUNES DE MELO  
SECRETARIO DE PLANEJAMENTO E FINANÇAS

*Clecia Marcília Mendes Sousa*

CLECIA MARCÍLIA MENDES SOUSA  
CHEFE DO CONTROLE INTERNO MUNICIPAL

DESAPROPRIAÇÃO DE BENS	5.407.200,00	5.459.400,00	735.397,02	13,47
DESAPROPRIAÇÃO DE BENS	3.695.300,00	3.695.300,00	574.101,13	15,54
Pessoal e encargos sociais	0,00	0,00	0,00	0,00
Juros e encargos da dívida	1.711.900,00	1.764.100,00	161.295,89	9,14
Outras despesas correntes	387.600,00	435.600,00	1.860,80	0,43
DESAPROPRIAÇÃO DE BENS	387.600,00	435.600,00	1.860,80	0,43
Investimentos	0,00	0,00	0,00	0,00
Inversões financeiras	0,00	0,00	0,00	0,00
Amortização de dívidas	0,00	0,00	0,00	0,00
<b>TOTAL DE DESPESAS COM SAÚDE (IV)</b>	<b>5.794.800,00</b>	<b>5.895.000,00</b>	<b>737.257,82</b>	<b>12,51</b>
DESAPROPRIAÇÃO DE BENS E SERVIÇOS PÚBLICOS DE SAÚDE	DOTAÇÃO INICIAL	DOTAÇÃO ATUALIZADA	DESAPROPRIAÇÃO DE BENS	
			ATÉ O BIMESTRE (e)	% (e/v(e))x100
DESAPROPRIAÇÃO DE BENS (V) = (IV)	5.794.800,00	5.895.000,00	737.257,82	100,00
(-) DESAPROPRIAÇÃO DE BENS INATIVOS E PENSIONISTAS	0,00	0,00	0,00	0,00
(-) DESAPROPRIAÇÃO DE BENS CUSTEADAS COM OUTROS RECURSOS DESTINADOS À SAÚDE	528.841,07	528.841,07	528.841,07	71,73
Recursos de transferências do sistema único de saúde - SUS	528.841,07	528.841,07	528.841,07	71,73
Recursos de operações de crédito	0,00	0,00	0,00	0,00
Outros recursos	0,00	0,00	0,00	0,00
(-) RESTOS A PAGAR INSCRITOS NO EXERCÍCIO SEM DISPONIBILIDADE FINANCEIRA DE RECURSOS PRÓPRIOS VINCULADOS			0,00	0,00
<b>TOTAL DE DESPESAS PRÓPRIAS COM AÇÕES E SERVIÇOS PÚBLICOS DE SAÚDE (VI)</b>	<b>5.265.958,93</b>	<b>5.366.158,93</b>	<b>208.416,75</b>	<b>28,27</b>
CONTROLE DE RESTOS A PAGAR VINCULADOS À SAÚDE INSCRITOS EM EXERCÍCIOS ANTERIORES			CONTROLE DE RESTOS A PAGAR VINCULADOS À SAÚDE INSCRITOS EM EXERCÍCIOS ANTERIORES	
			INSCRITOS EM EXERC. ANTERIORES	CANCELADO NO EXERC. ATUAL (f)
RESTOS A PAGAR DE DESPESAS PRÓPRIAS COM AÇÕES E SERVIÇOS PÚBLICOS DE SAÚDE (VII)		828.731,91	0,00	
PARTICIPAÇÃO DAS DESPESAS COM AÇÕES E SERVIÇOS PÚBLICOS DE SAÚDE NA RECEITA DE IMPOSTOS LÍQUIDA E TRANSFERÊNCIAS CONSTITUCIONAIS E LEGAIS - LIMITE CONSTITUCIONAL (%) ((VI-VII(f))/I)*100				8,95
DESAPROPRIAÇÃO DE BENS (por subfunção)	DOTAÇÃO INICIAL	DOTAÇÃO ATUALIZADA	DESAPROPRIAÇÃO DE BENS	
			ATÉ O BIMESTRE	%

Ceará  
 Governo Municipal de São Luís do Curu  
 Consolidado

RELATÓRIO RESUMIDO DA EXECUÇÃO ORÇAMENTÁRIA  
 DEMONSTRATIVO DAS RECEITAS DE IMPOSTOS E  
 DAS DESPESAS PRÓPRIAS COM SAÚDE  
 -ORÇAMENTOS-FISCAL-E-DA-SEGURIDADE-SOCIAL-  
 1º bimestre de 2013 (Janeiro a Fevereiro)

			(g)	(g/total g)x100
Atenção básica	2.060.600,00	2.073.600,00	292.295,07	39,65
Assistência hospitalar e ambulatorial	2.669.500,00	2.752.500,00	286.800,80	38,90
Suporte profilático e terapêutico	0,00	0,00	0,00	0,00
Vigilância sanitária	98.000,00	101.800,00	17.727,74	2,40
Vigilância epidemiológica	0,00	0,00	0,00	0,00
Alimentação e nutrição	0,00	0,00	0,00	0,00
Outras subfunções	966.700,00	967.100,00	140.434,21	19,05
<b>TOTAL DE DESPESAS</b>	<b>5.794.800,00</b>	<b>5.895.000,00</b>	<b>737.257,82</b>	<b>100,00</b>

*Danielle Rose Uchôa Nunes*

DANIELE ROSE UCHÔA NUNES  
 PREFEITA MUNICIPAL

*[Signature]*

G2 CONTABILIDADE E SERVIÇOS S/S - EPP  
 CRC Nº: CE-000694/0-8

*Marciano Nunes de Melo*

MARCIANO NUNES DE MELO  
 SECRETARIO DE PLANEJAMENTO E FINANÇAS

*Clecia Marcilia Mendes Sousa*

CLECIA MARCILIA MENDES SOUSA  
 CHEFE DO CONTROLE INTERNO MUNICIPAL



Ceará  
 Governo Municipal de São Luís do Curu  
 Consolidado

RELATÓRIO RESUMIDO DA EXECUÇÃO ORÇAMENTÁRIO  
 DEMONSTRATIVO DAS PARCERIAS PÚBLICO-PRIVADAS  
 ORÇAMENTOS FISCAL E DA SEGURIDADE SOCIAL  
 1º bimestre de 2013 (Janeiro a Fevereiro)

	ANTERIOR	CORRENTE (EC)								
Do ente federado										
Das estatais não-dependentes										
TOTAL DAS DESPESAS										
RECEITA CORRENTE LÍQUIDA(RCL)										
TOTAL DAS DESPESAS / RCL (%)										

Nota:

Fonte:

*Danielle Rose Uchôa Nunes*

DANIELE ROSE UCHÔA NUNES  
 PREFEITA MUNICIPAL



GZ CONTABILIDADE E SERVIÇOS S/S - EPP  
 CRC Nº: CE-000694/0-8

*Marciano Nunes de Melo* *Clecia Marcília Mendes Sousa*

MARCIANO NUNES DE MELO  
 SECRETARIO DE PLANEJAMENTO E FINANÇAS

CLECIA MÂRCILIA MENDES SOUSA  
 CHEFE DO CONTROLE INTERNO MUNICIPAL

Ceará  
 Governo Municipal de São Luís do Curu  
 Consolidado

RELATÓRIO RESUMIDO DA EXECUÇÃO ORÇAMENTÁRIA  
 DEMONSTRATIVO SIMPLIFICADO DO REL. RESUMIDO DA EXECUÇÃO ORÇAMENTÁRIA  
 ORÇAMENTOS FISCAL E DA SEGURIDADE SOCIAL  
 1º bimestre de 2013 (Janeiro a Fevereiro)

LRF, Art 48, Anexo XVIII

R\$ 1,00

BALANÇO ORÇAMENTÁRIO	No Bimestre	Até o Bimestre	
RECEITAS	-	21.926.200,00	
Previsão Inicial da Receita	-	21.926.200,00	
Previsão Atualizada da Receita	5.122.115,91	5.122.115,91	
Receitas Realizadas	-	0,00	
Deficit Orçamentário	-	0,00	
Saldos de Exercícios Anteriores (Utilizados para créditos Adicionais)	-	21.926.200,00	
DESPESAS	-	1.629.200,00	
Dotação inicial	-	1.629.200,00	
Créditos Adicionais	-	23.555.400,00	
Dotação Atualizada	10.600.379,40	10.600.379,40	
Despesas Empenhadas	2.565.358,49	2.565.358,49	
Despesas Liquidadas	-	2.556.757,42	
Superavit Orçamentário	-	-	
DESPESAS POR FUNÇÃO/SUBFUNÇÃO	No Bimestre	Até o Bimestre	
Despesas Empenhadas	10.600.379,40	10.600.379,40	
Despesas Liquidadas	2.565.358,49	2.565.358,49	
RECEITA CORRENTE LÍQUIDA - RCL	Até o Bimestre		
Receita Corrente Líquida		19.518.855,55	
RECEITAS E DESPESAS DOS REGIMES DE PREVIDÊNCIA	No Bimestre	Até o Bimestre	
Regime Próprio de Previdência Social dos Servidores Públicos			
Receitas Previdenciárias Realizadas (IV)	0,00	0,00	
Despesas Previdenciárias Liquidadas (V)	0,00	0,00	
Resultado Previdenciário (VI)=(IV - V)	0,00	0,00	
RESULTADOS NOMINAL E PRIMÁRIO	Meta fixada no AMF da LDO (a)	Resultado apurado até o bimestre (b)	% em relação à meta (b/a)
Resultado Nominal	0,00	-691.953,41	0,00 %
Resultado Primário	0,00	2.614.983,20	0,00 %

Ceará  
 Governo Municipal de São Luís do Caru  
 Consolidado

RELATÓRIO RESUMIDO DA EXECUÇÃO ORÇAMENTÁRIA  
 DEMONSTRATIVO SIMPLIFICADO DO REL. RESUMIDO DA EXECUÇÃO ORÇAMENTÁRIA  
 ORÇAMENTOS=FISCAL=E=DA=SEGURIDADE=SOCIAL  
 1º bimestre de 2013 (Janeiro a Fevereiro)

RESTOS A PAGAR POR PODER E MINISTÉRIO PÚBLICO	Inscrição	Cancelamento Até o Bimestre	Pagamento Até o Bimestre	Saldo a Pagar
RESTOS A PAGAR PROCESSADOS	2.500.316,93	0,00	2.011.871,80	488.445,13
Poder Executivo	0,00	0,00	0,00	0,00
Poder Legislativo	0,00	0,00	0,00	0,00
Poder Judiciário	0,00	0,00	0,00	0,00
Ministério Público				
RESTOS A PAGAR NÃO PROCESSADOS	3.730.188,49	1.787.667,14	0,00	1.942.521,35
Poder Executivo	0,00	0,00	0,00	0,00
Poder Legislativo	0,00	0,00	0,00	0,00
Poder Judiciário	0,00	0,00	0,00	0,00
Ministério Público				
<b>TOTAL</b>	<b>6.230.505,42</b>	<b>1.787.667,14</b>	<b>2.011.871,80</b>	<b>2.430.966,48</b>

DESPESAS COM AÇÕES TÍPICAS DE MANUTENÇÃO E DESENVOLVIMENTO DO ENSINO	Valor Apurado Até o Bimestre	Limites Constitucionais Anuais	
		% Mínimo a Aplicar no Exercício	% Aplicado Até o Bimestre
Minimo Anual de 25% das receitas de imposto na manutenção e Desenvolvimento do Ensino	3.416,39	25%	0,15
Minimo Anual de 60% do FUNDEB na Remuneração do Magisterio com Educ. Infantil e Ensino Fundamental	383.290,96	60%	36,77

RECEITAS DE OPERAÇÕES DE CRÉDITO E DESPESAS DE CAPITAL	Valor Apurado Até o Bimestre	Saldo a Realizar
Receitas de operações de crédito	0,00	0,00
Despesa de Capital Líquida	1.659.131,64	2.111.856,36

PROJEÇÃO ATUARIAL DOS REGIMES DE PREVIDÊNCIA	EXERCÍCIO	10o. EXERCÍCIO	20o. EXERCÍCIO	35o. EXERCÍCIO
Regime Geral de Previdência Social				

Ceará  
 Governo Municipal de São Luís do Curu  
 Consolidado

RELATÓRIO RESUMIDO DA EXECUÇÃO ORÇAMENTÁRIA  
 DEMONSTRATIVO SIMPLIFICADO DO REL. RESUMIDO DA EXECUÇÃO ORÇAMENTÁRIA  
 ORÇAMENTOS FISCAL E DA SEGURIDADE SOCIAL  
 1º bimestre de 2013 (Janeiro a Fevereiro)

Receitas Previdenciárias (I)				
Despesas Previdenciárias (II)				
Resultado Previdenciário (I - II)				
Regime Próprio de Previdência Social dos Servidores Públicos				
Receitas Previdenciárias (IV)				
Despesas Previdenciárias (V)				
Resultado Previdenciário (IV - V)				

	Valor Apurado Até o Bimestre	Saldo a Realizar
RECEITAS DA ALIENAÇÃO DE ATIVOS E APLICAÇÃO DOS RECURSOS		
Receita de Capital Resultante da Alienação de Ativos	0,00	0,00
Aplicação dos Recursos da Alienação de Ativos		

	Valor Apurado Até o Bimestre	Limites Constitucionais Anuais	
		% Mínimo a Aplicar no Exercício	% Aplicado Até o Bimestre
DESPESAS COM AÇÕES E SERVIÇOS PÚBLICOS DE SAÚDE			
Despesas Próprias com Ações e Serviços Públicos de Saúde	208.416,75	15,00 %	8,95 %

	Valor Apurado no Exercício Corrente
DESPESAS DE CARÁTER CONTINUADO DERIVADAS DE PPP	
Despesas de Caráter Continuado Derivadas de PPP	
Total das Despesas / RCL (%)	%

FONTE:




Ceará  
Governo Municipal de São Luís do Curu  
Consolidado

RELATÓRIO RESUMIDO DA EXECUÇÃO ORÇAMENTÁRIA  
DEMONSTRATIVO SIMPLIFICADO DO REL. RESUMIDO DA EXECUÇÃO ORÇAMENTÁRIA  
ORÇAMENTOS FISCAL E DA SEGURIDADE SOCIAL  
1º bimestre de 2013 (Janeiro a Fevereiro)

PMSI  
Pag.: 00

*Danielle Rose Uchôa Nunes*

DANIELE ROSE UCHÔA NUNES  
PREFEITA MUNICIPAL

  
G2 CONTABILIDADE E SERVIÇOS S/S - EPP  
CRC Nº: CE-000694/0-8

*Marciano Nunes de Melo*

MARCIANO NUNES DE MELO  
SECRETARIO DE PLANEJAMENTO E FINANÇAS

*Clecia Marcilia Mendes Sousa*

CLECIA MARCILIA MENDES SOUSA  
CHEFE DO CONTROLE INTERNO MUNICIPAL